

---

# Uppföljning SUS

1 januari-31 december 2019

---

Samordningsförbundet Västra Östergötland

---

Christian Nyenger

---

## INNEHÅLLSFÖRTECKNING

1	Bakgrund.....	- 2 -
2	Metod .....	- 2 -
3	Uppföljning av insatser över tid.....	- 3 -
3.1	Uppföljning av individriktade insatser för SVÖ över tid .....	- 3 -
4	Uppföljning av volyminsatser .....	- 4 -
5	Insatser med deltagaruppgifter .....	- 5 -
5.1	Uppföljning av SVÖ och jämförelser med Riket .....	- 5 -
5.2	Uppföljning av insats Boxholm insatssamordning.....	- 9 -
5.3	Uppföljning av insats Bärbäck .....	- 11 -
5.4	Uppföljning av insats Förstegsträning Boxholm .....	- 13 -
5.5	Uppföljning av insats Hestia Mjölby .....	- 16 -
5.6	Uppföljning av insats ISA-Navigator .....	- 18 -
5.7	Uppföljning av insats ISA-Västra.....	- 20 -
5.8	Uppföljning av insats Natursteget.....	- 23 -
5.9	Uppföljning av insats Processtöd insatser västra .....	- 25 -
5.10	Uppföljning av insats Skänninge.....	- 28 -
5.11	Uppföljning av insats SMC-inträdet på arbetsmarknaden .....	- 30 -
5.12	Uppföljning av insats Teori och praktik.....	- 33 -
5.13	Uppföljning av insats Växtvägar 2 .....	- 35 -
5.14	Uppföljning av insats ÖS-Ödeshög .....	- 36 -
6	Definitioner och begrepp.....	- 39 -
6.1.1	Förkortningar .....	- 39 -
6.1.2	Insatstyp och inriktning.....	- 39 -
6.1.3	Tid i offentlig försörjning.....	- 39 -
6.1.4	Deltagarens högsta slutförda utbildning.....	- 39 -
6.1.5	Aktivt arbetssökande .....	- 39 -
6.1.6	Försörjning .....	- 40 -
6.1.7	Sysselsättning - förvärvsarbete .....	- 40 -
6.1.8	Sysselsättning - studier .....	- 41 -
6.1.9	Sysselsättning – aktivt arbetssökande som ej studerar eller arbetar .....	- 41 -
6.1.10	Sysselsättning – övriga.....	- 41 -
6.1.11	Avslutningsanledningar .....	- 41 -

## 1 BAKGRUND

SUS står för *Sektorsövergripande system för uppföljning av samverkan och finansiell samordning inom rehabiliteringsområdet*. SUS är ett nationellt webbaserat system som gör det möjligt för förbundsmedlemmarna att följa upp resultatet av bland annat samordningsförbundens insatser. Försäkringskassan är systemägare, och ansvarar för drift, förvaltning och utveckling, men ansvaret för uppföljningssystemet SUS är myndighetsgemensamt. Förutom uppföljning på lokal nivå kan även uppföljning i SUS ske på regional och nationell nivå. Uppgifterna i SUS används bland annat som stöd i Försäkringskassans återrapportering till regeringen. Läs mera om SUS på [www.susam.se](http://www.susam.se).

Det går idag att registrera både individriktade och strukturövergripande insatser i SUS. Individriktade insatser kan registreras med personuppgifter eller som volyminsats medan strukturövergripande insatser i regel registreras som volyminsatser. Med volyminsats avses antal deltagare eller tillfällen.

Det krävs samtycke från personer som deltar i individriktade insatser för att få registrera deras personuppgifter i SUS, ett samtycke per insats. Registreringen är frivillig och deltagare som inte samtycker registreras istället anonymt och då enbart som antal män och kvinnor som deltagit i insatsen under året. En deltagare som registrerats anonymt redovisas inte i statistiken efterföljande år. Totalt antal deltagare i en pågående insats kan därför vara fler än det som redovisas. Deltagare med skyddad identitet registreras också anonymt. SUS-blankett fylls vanligtvis i av handläggare/personal i samråd med deltagaren.

Unika deltagare innebär att en person (utgår från personnummer) räknats en gång oavsett hur många gånger personen medverkat i en insats eller i olika insatser. Då antalet deltagare inte är unika innebär det att en eller flera personer förekommer flera gånger.

Enbart aggregerade uppgifter redovisas i SUS för att det inte ska gå att knyta uppgifter till enskilda individer.

## 2 METOD

Datauttag i den här bilagan omfattar perioden 1 januari till och med den 31 december 2019 och datauttag i SUS gjordes den 29 januari 2020 (data över Samordningsförbundet Västra Östergötland) den 10 februari 2020 (data för riket) av Christian Nyenger.

När deltagarna i en insats eller antalet avslutade deltagare varit färre än 5 personer redovisas inte resultat på insatsnivå. För att könsuppdelad redovisning ska ske har minst 3 deltagare av vardera kön krävts och att karaktären hos insatsen är sådan att deltagarna inte känner varandra (annars krävs minst 5 deltagare av vardera kön).

Om antalet deltagare inte är detsamma som antalet unika deltagare i en insats/insatser hos SVÖ har detta specificerats i tabellerna med deltagarflöden.

Definitioner och begrepp som används i diagrammen och tabellerna förklaras längst bak i bilagan.

### 3 UPPFÖLJNING AV INSATSER ÖVER TID

#### 3.1 UPPFÖLJNING AV INDIVIDINRIKTADE INSATSER FÖR SVÖ ÖVER TID

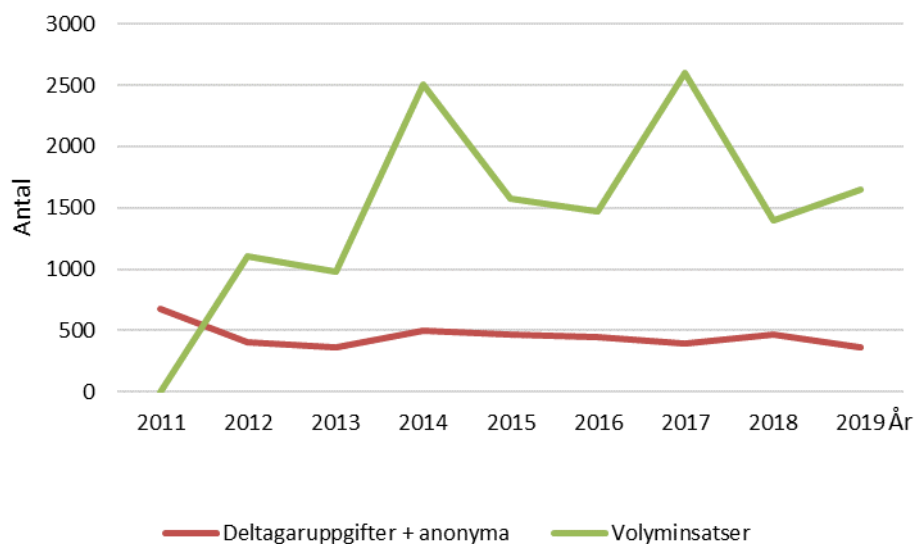


DIAGRAM 1. TOTALT ANTAL INDIVIDER I INDIVIDINRIKTADE INSATSER FÖR SVÖ ÖVER TID

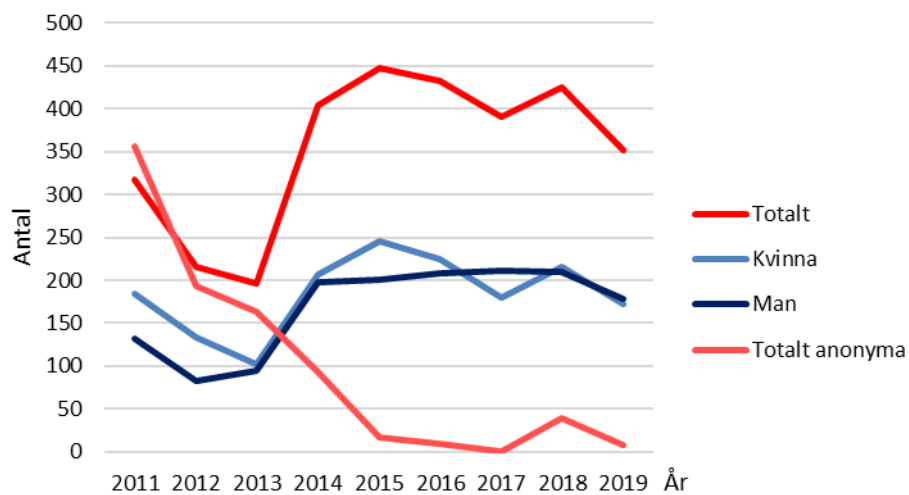


DIAGRAM 2. INDIVIDER MED DELTAGARUPPGIFTER I SUS FÖR SVÖ ÖVER TID

## 4 UPPFÖLJNING AV VOLYMINSATSER

TABELL 1 VOLYMINSATER UNDER 2019 FÖR SVÖ

Insats/Insattstyp		Strukturövergripande	Individeriktad
		antal	antal
Motala Fontänhus	Deltagare		109
Nätverk västra	Deltagare	160	
SIP-samordnad individuell plan	Tillfällen		177
Utbildning-Väst	Deltagare	1017	
Utveckling struktur	Deltagare	190	
		1367	286

## 5 INSATSER MED DELTAGARUPPGIFTER

### 5.1 UPPFÖLJNING AV SVÖ OCH JÄMFÖRELSE MED RIKET

TABELL 2. DELTAGARFLÖDE FÖR SVÖ

Antal deltagare	Totalt n	Kvinna n	Man n
Deltagare (ej anonyma) 2019	352	173	179
Anonyma deltagare påbörjade 2019	8	3	5
Deltagare (ej anonyma) påbörjade 2019	165	76	89
Deltagare (ej anonyma) avslutade 2019	244	119	125

**Kommentar:** 288 unika deltagare, varav 147 kvinnor och 141 män.

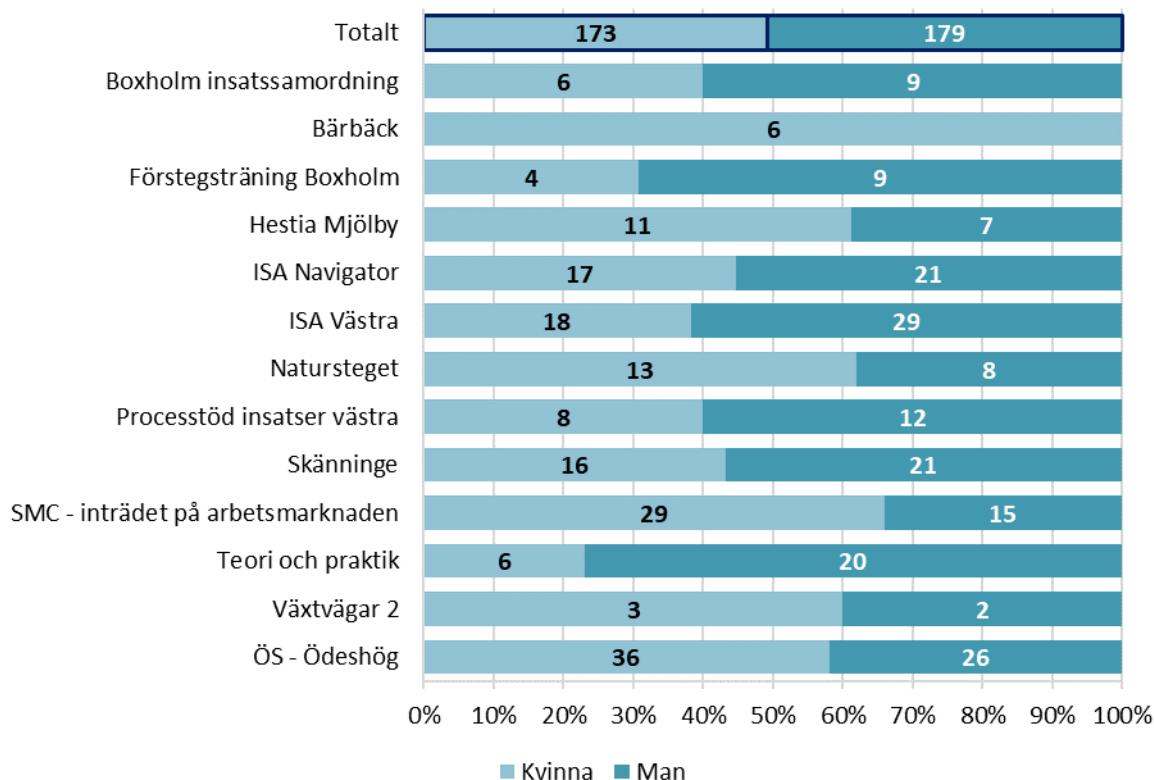


DIAGRAM 3. INSATSER HOS SVÖ MED DELTAGARUPPGIFTER (EJ ANONYMA) REGISTRERADE I SUS FÖRDELAT PÅ KÖN (ANTAL OCH PROCENT)

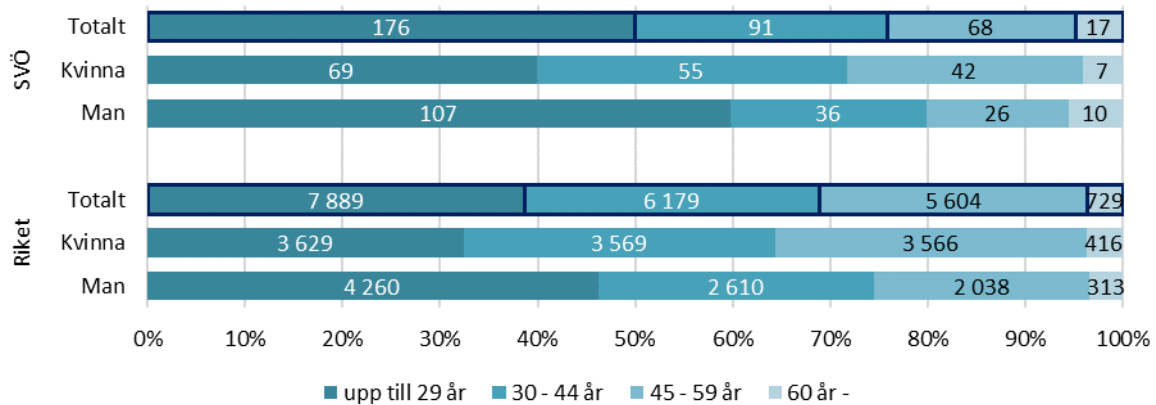


DIAGRAM 4. ÅLDER VID INSKRIVNING FÖRDELAT PÅ KÖN (ANTAL OCH PROCENT) FÖR SVÖ RESPEKTIVE ALLA SAMORDNINGSFÖRBUND I RIKET

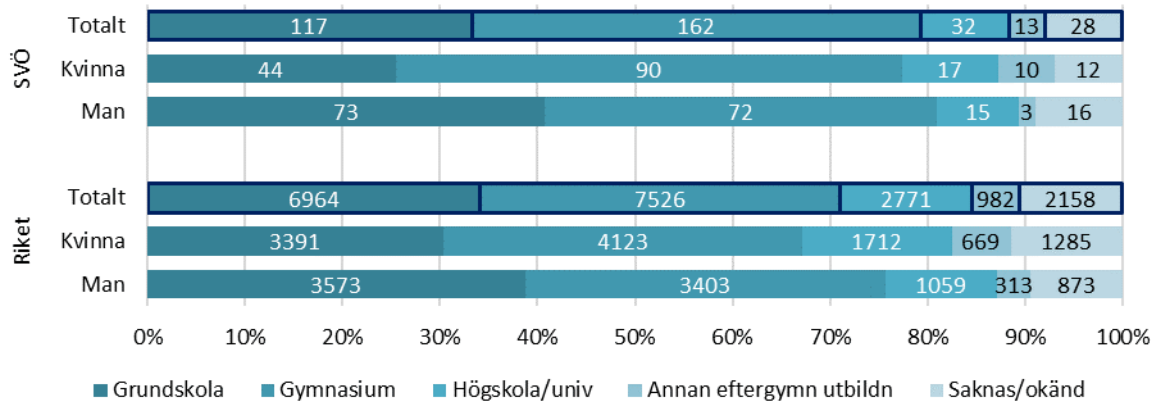


DIAGRAM 5. UTBILDNING VID INSKRIVNING FÖRDELAT PÅ KÖN (ANTAL OCH PROCENT) FÖR SVÖ RESPEKTIVE ALLA SAMORDNINGSFÖRBUND I RIKET

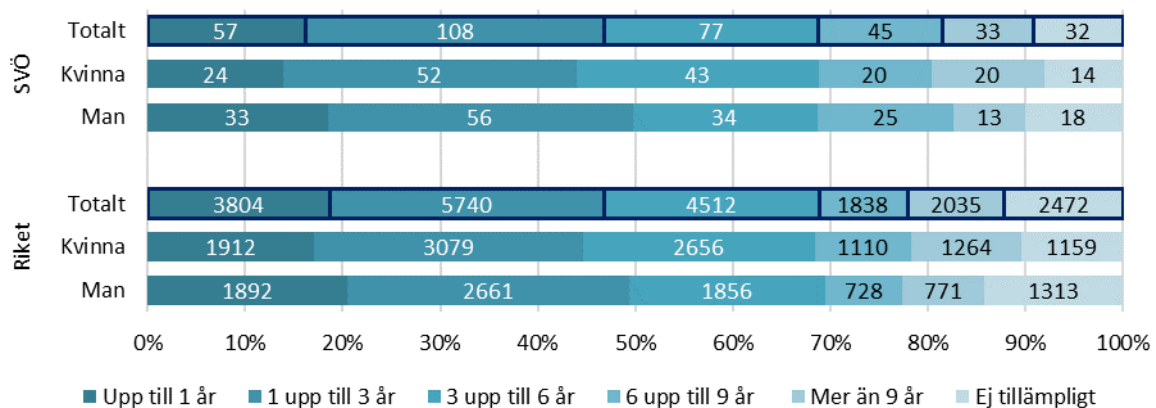
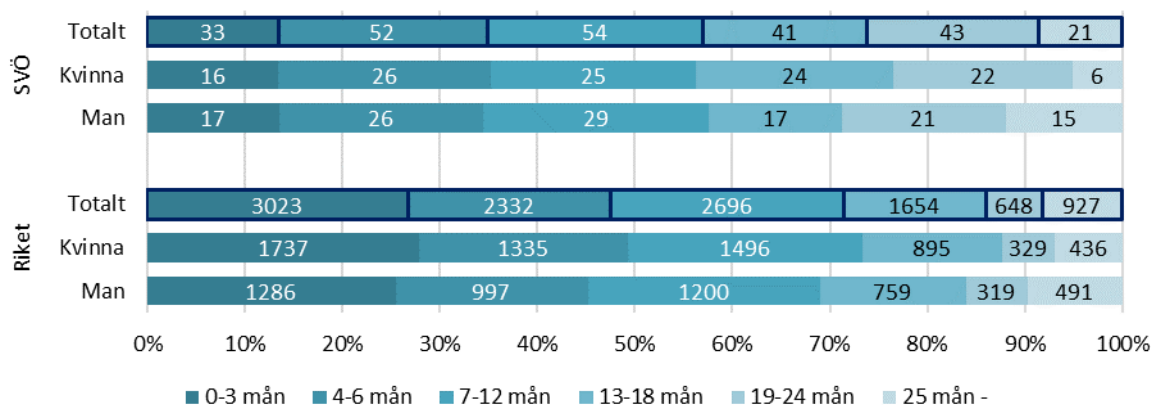


DIAGRAM 6. TID I OFFENTLIG FÖRSÖRJNING INNAN INSKRIVNING FÖRDELAT PÅ KÖN (ANTAL OCH PROCENT) FÖR SVÖ RESPEKTIVE ALLA SAMORDNINGSFÖRBUND I RIKET



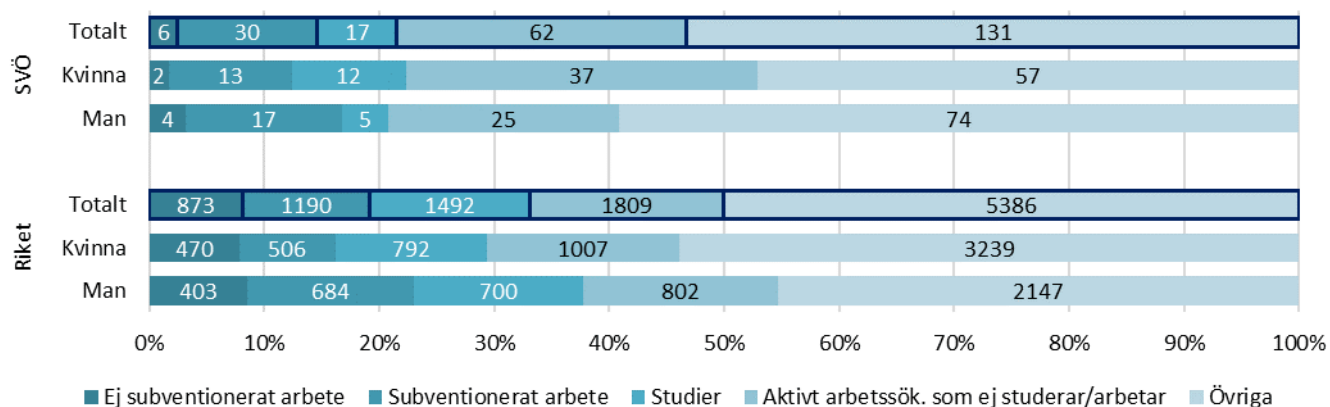
**DIAGRAM 7.** TID I INSATS FÖR UTSKRIVNA FÖRDELAT PÅ KÖN (ANTAL OCH PROCENT) FÖR SVÖ RESPEKTIVE ALLA SAMORDNINGSFÖRBUND I RIKET

**TABELL 3.** FÖRSÖRJNING FÖRE INSKRIVNING FÖRDELAT PÅ KÖN (ANTAL OCH PROCENT) FÖR SVÖ RESPEKTIVE ALLA SAMORDNINGSFÖRBUND I RIKET

Försörjning - inskrivning	Riket			SVÖ		
	Totalt n (%)	Kvinna n (%)	Man n (%)	Totalt n (%)	Kvinna n (%)	Man n (%)
Sjukpenning/Rehabpenning	4128 (18)	2906 (24)	1222 (12)	49 (13)	33 (18)	16 (9)
Aktivitetsersättning	1861 (8)	966 (8)	895 (9)	84 (23)	29 (16)	55 (30)
Sjukersättning	365 (2)	250 (2)	115 (1)	12 (3)	9 (5)	3 (2)
A-kassa	554 (2)	313 (3)	241 (2)	6 (2)	5 (3)	1 (1)
Aktivitetsstöd	3740 (17)	1930 (16)	1810 (18)	71 (19)	45 (24)	26 (14)
Försörjningsstöd	7736 (35)	3966 (32)	3770 (37)	69 (19)	26 (14)	43 (23)
Studiestöd/Studiemedel	282 (1)	127 (1)	155 (2)	10 (3)	6 (3)	4 (2)
Annan offentlig försörjning	1294 (6)	675 (5)	619 (6)	21 (6)	15 (8)	6 (3)
Ingen offentlig försörjning	2460 (11)	1154 (9)	1306 (13)	48 (13)	18 (10)	30 (16)
<b>Totalt</b>	<b>22421 (100)</b>	<b>12288 (100)</b>	<b>10133 (100)</b>	<b>370 (101)</b>	<b>186 (101)</b>	<b>184 (100)</b>

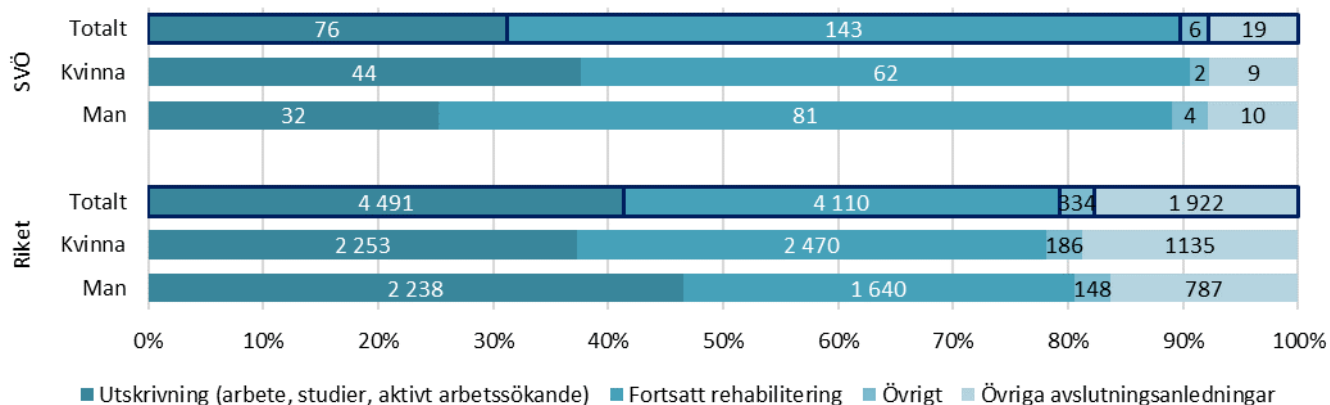
**TABELL 4. FÖRSÖRJNING DIREKT EFTER UTSKRIVNING FÖRDELAT PÅ KÖN (ANTAL OCH PROCENT) FÖR SVÖ RESPEKTIVE ALLA SAMORDNINGSFÖRBUND I RIKET**

Försörjning - utskrivning	Riket			SVÖ		
	Totalt n (%)	Kvinna n (%)	Man n (%)	Totalt n (%)	Kvinna n (%)	Man n (%)
Sjukpenning/Rehabpenning	2181 (19)	1529 (24)	652 (13)	32 (13)	23 (18)	9 (7)
Aktivitetsersättning	806 (7)	424 (7)	382 (7)	47 (19)	12 (9)	35 (28)
Sjukersättning	213 (2)	140 (2)	73 (1)	9 (4)	6 (5)	3 (2)
A-kassa	200 (2)	137 (2)	63 (1)	13 (5)	10 (8)	3 (2)
Aktivitetsstöd	1297 (11)	753 (12)	544 (10)	39 (15)	22 (17)	17 (13)
Försörjningsstöd	2870 (25)	1521 (23)	1349 (26)	40 (16)	18 (14)	22 (17)
Studiestöd/Studiemedel	576 (5)	306 (5)	270 (5)	13 (5)	9 (7)	4 (3)
Annan offentlig försörjning	493 (4)	300 (5)	193 (4)	8 (3)	4 (3)	4 (3)
Ingen offentlig försörjning	2317 (20)	1057 (16)	1260 (24)	52 (21)	23 (18)	29 (23)
Uppgift saknas	748 (6)	327 (5)	421 (8)	0 (0)	(0)	(0)
<b>Totalt</b>	<b>11701 (101)</b>	<b>6494 (101)</b>	<b>5207 (99)</b>	<b>253 (101)</b>	<b>127 (99)</b>	<b>126 (98)</b>



**DIAGRAM 8. SYSSELSÄTTNING VID UTSKRIVNING FÖRDELAT PÅ KÖN (ANTAL OCH PROCENT) FÖR SVÖ RESPEKTIVE ALLA SAMORDNINGSFÖRBUND I RIKET**

**Kommentar:** 2 kvinnor hos SVÖ såväl arbetar som studerar medan i riket är 109 kvinnor och 107 män studerande också i arbete.



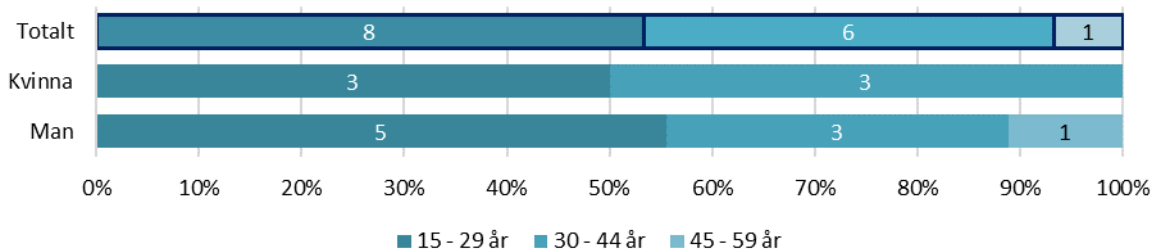
**DIAGRAM 9.** AVSLUTNINGSANLEDNING VID UTSKRIVNING FÖRDELAT PÅ KÖN (ANTAL OCH PROCENT) FÖR SVÖ RESPEKTIVE ALLA SAMORDNINGSFÖRBUND I RIKET

**Kommentar:** Övriga avslutningsanledningar hos SVÖ är: 6 kvinnor och 8 män sjukdom, 1 kvinna och 2 män flyttat, 2 kvinnor föräldraledighet.

## 5.2 UPPFÖLJNING AV INSATS BOXHOLM INSATSSAMORDNING

**TABELL 5.** DELTAGARFLÖDE FÖR BOXHOLM INSATSSAMORDNING

Antal deltagare	Totalt	Kvinna	Man
	n	n	n
Deltagare (ej anonyma) 2019	15	6	9
Deltagare (ej anonyma) påbörjade 2019	15	6	9
Deltagare (ej anonyma) avslutade 2019	15	6	9



**DIAGRAM 10.** ÅLDER VID INSKRIVNING (ANTAL OCH PROCENT) FÖR BOXHOLM INSATSSAMORDNING

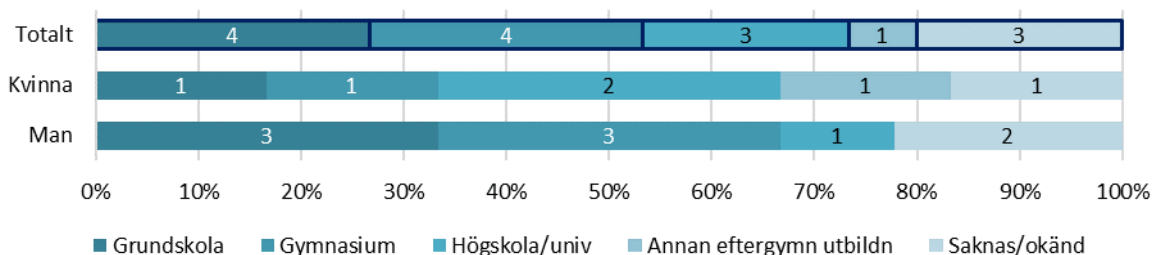


DIAGRAM 11. UTBILDNING VID INSKRIVNING (ANTAL OCH PROCENT) FÖR BOXHOLM INSATSSAMORDNING

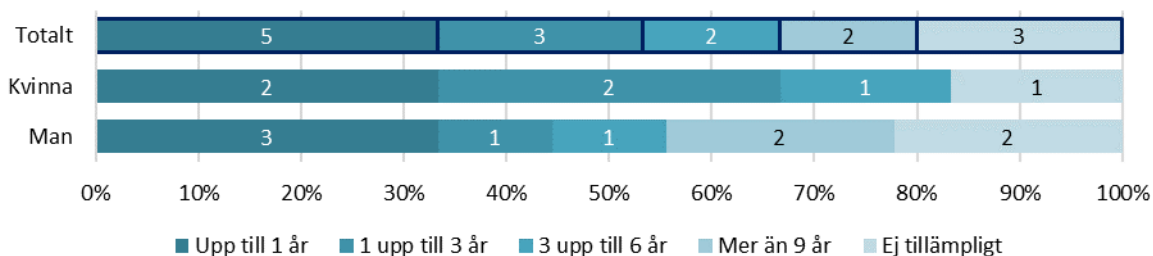


DIAGRAM 12. TID I OFFENTLIG FÖRSÖRJNING INNAN INSKRIVNING (ANTAL OCH PROCENT) FÖR BOXHOLM INSATSSAMORDNING

TABELL 6. FÖRSÖRJNING FÖRE INSKRIVNING (ANTAL OCH PROCENT) FÖR BOXHOLM INSATSSAMORDNING

Försörjning - före inskrivning	Totalt n (%)	Kvinna n (%)	Man n (%)
Sjukersättning	1 (6)	1 (14)	(0)
Aktivitetsstöd	3 (18)	2 (29)	1 (10)
Försörjningsstöd	10 (59)	3 (43)	7 (70)
Ingen offentlig försörjning	3 (18)	1 (14)	2 (20)
Totalt	17 (101)	7 (100)	10 (100)

TABELL 7. FÖRSÖRJNING DIREKT EFTER AVSLUTAD INSATS FÖRDELAT PÅ KÖN (ANTAL OCH PROCENT) FÖR BOXHOLM INSATSSAMORDNING

Försörjning - efter utskrivning	Totalt n (%)	Kvinna n (%)	Man n (%)
Aktivitetsersättning	3 (19)	1 (14)	2 (22)
Sjukersättning	1 (6)	1 (14)	(0)
Aktivitetsstöd	1 (6)	(0)	1 (11)
Försörjningsstöd	8 (50)	4 (57)	4 (44)
Ingen offentlig försörjning	3 (19)	1 (14)	2 (22)
Totalt	16 (100)	7 (99)	9 (99)

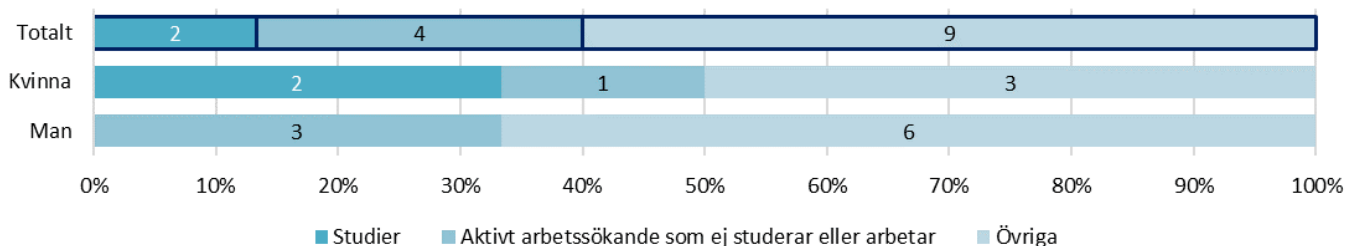


DIAGRAM 13. SYSSELSÄTTNING VID UTSKRIVNING FÖRDELAT PÅ KÖN (ANTAL OCH PROCENT) FÖR BOXHOLM INSATSSAMORDNING

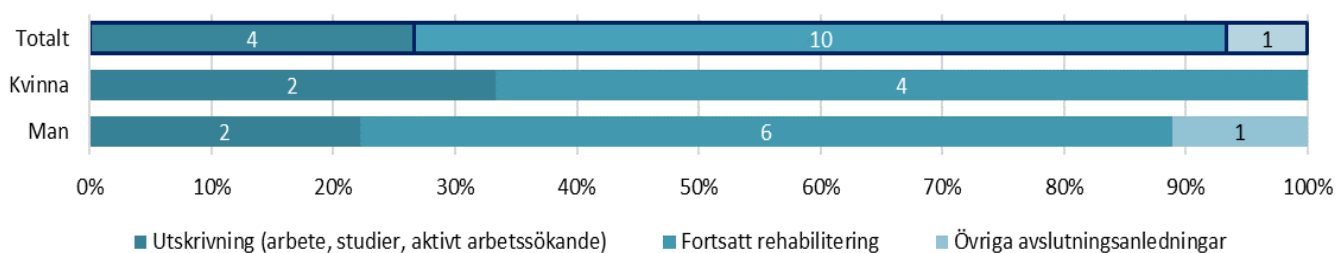


DIAGRAM 14. AVSLUTNINGSANLEDNING VID UTSKRIVNING FÖRDELAT PÅ KÖN (ANTAL OCH PROCENT) FÖR BOXHOLM INSATSSAMORDNING

**Kommentar:** Övriga avslutningsanledningar för Boxholm insatssamordning är 1 kvinna sjukdom.

### 5.3 UPPFÖLJNING AV INSATS BÄRBÄCK

TABELL 8. DELTAGARFLÖDE FÖR BÄRBÄCK

Antal deltagare	Totalt	Kvinna	Man
	n	n	n
Deltagare (ej anonyma) 2019	6	6	0
Deltagare (ej anonyma) påbörjade 2019	3	3	0
Deltagare (ej anonyma) avslutade 2019	6	6	0

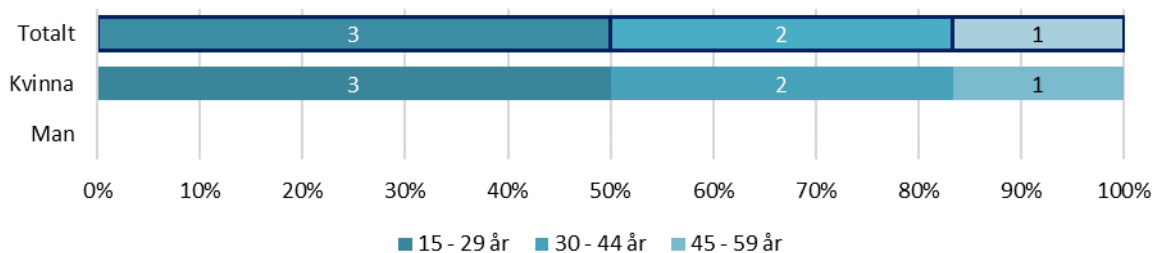


DIAGRAM 15. ÅLDER VID INSKRIVNING FÖRDELAT PÅ KÖN (ANTAL OCH PROCENT) FÖR BÄRBÄCK

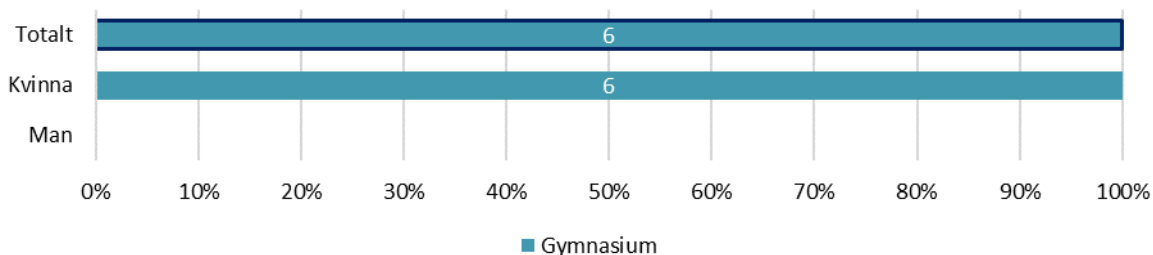


DIAGRAM 16. UTBILDNING VID INSKRIVNING FÖRDELAT PÅ KÖN (ANTAL OCH PROCENT) FÖR BÄRBÄCK

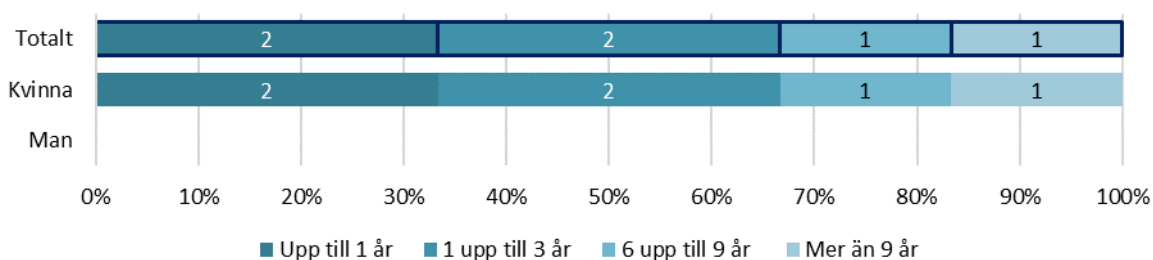


DIAGRAM 17. TID I OFFENTLIG FÖRSÖRJNING INNAN INSKRIVNING FÖRDELAT PÅ KÖN (ANTAL OCH PROCENT) FÖR BÄRBÄCK

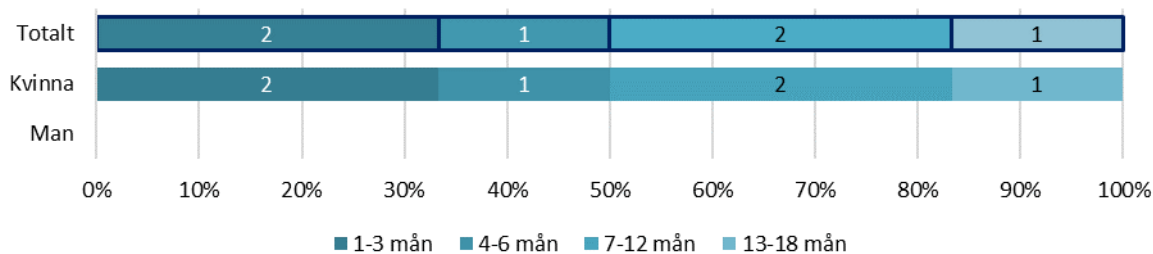


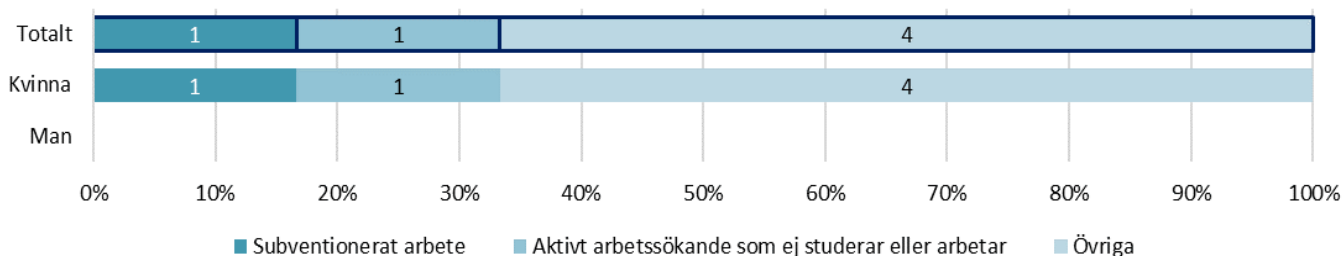
DIAGRAM 18. TID I INSATS FÖR UTSKRIVNA FÖRDELAT PÅ KÖN (ANTAL OCH PROCENT) FÖR BÄRBÄCK

TABELL 9. FÖRSÖRJNING FÖRE INSKRIVNING FÖRDELAT PÅ KÖN (ANTAL OCH PROCENT) FÖR BÄRBÄCK

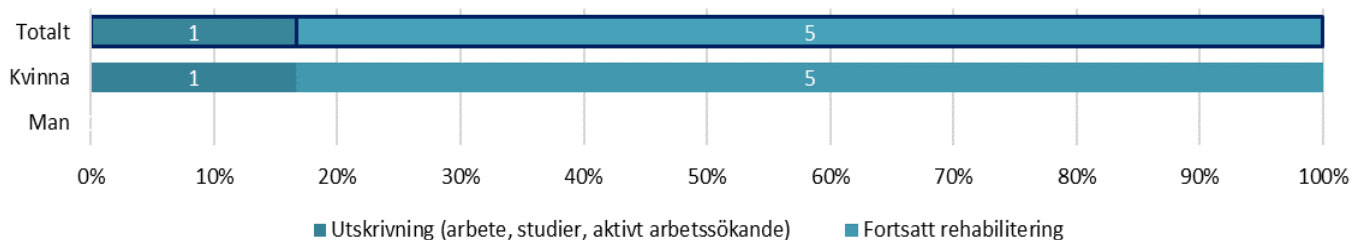
Försörjning - före inskrivning	Totalt n (%)	Kvinna n (%)	Man n (%)
Sjukpenning/Rehabpenning	2 (33)	2 (33)	0
Aktivitetsersättning	1 (17)	1 (17)	0
Försörjningsstöd	3 (50)	3 (50)	0
Totalt	6 (100)	6 (100)	0

**TABELL 10. FÖRSÖRJNING DIREKT EFTER UTSKRIVNING FÖRDELAT PÅ KÖN (ANTAL OCH PROCENT) FÖR BÄRBÄCK**

Försörjning - efter utskrivning	Totalt n (%)	Kvinna n (%)	Man n (%)
Sjukpenning/Rehabpenning	2 (29)	2 (29)	
Aktivitetsersättning	1 (14)	1 (14)	
Aktivitetsstöd	1 (14)	1 (14)	
Försörjningsstöd	2 (29)	2 (29)	
Ingen offentlig försörjning	1 (14)	1 (14)	
<b>Totalt</b>	<b>7 (100)</b>	<b>7 (100)</b>	



**DIAGRAM 19. SYSSELSÄTTNING VID UTSKRIVNING FÖRDELAT PÅ KÖN (ANTAL OCH PROCENT) FÖR BÄRBÄCK**



**DIAGRAM 20. AVSLUTNINGSANLEDNING VID UTSKRIVNING FÖRDELAT PÅ KÖN (ANTAL OCH PROCENT) FÖR BÄRBÄCK**

## 5.4 UPPFÖLJNING AV INSATS FÖRSTEGSTRÄNING BOXHOLM

**TABELL 11. DELTAGARFLÖDE FÖR FÖRSTEGSTRÄNING BOXHOLM**

Antal deltagare	Totalt n	Kvinna n	Man n
Deltagare (ej anonyma) 2019	13	4	9
Deltagare (ej anonyma) påbörjade 2019	7	2	5
Deltagare (ej anonyma) avslutade 2019	13	4	9

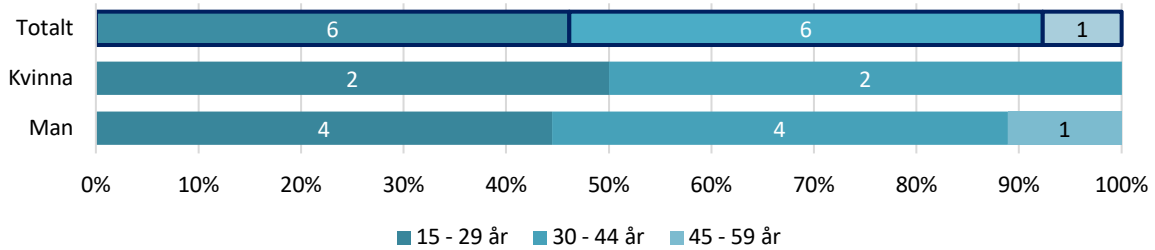


DIAGRAM 21. ÅLDER VID INSKRIVNING FÖRDELAT PÅ KÖN (ANTAL OCH PROCENT) FÖR FÖRSTEGSTRÄNING BOXHOLM

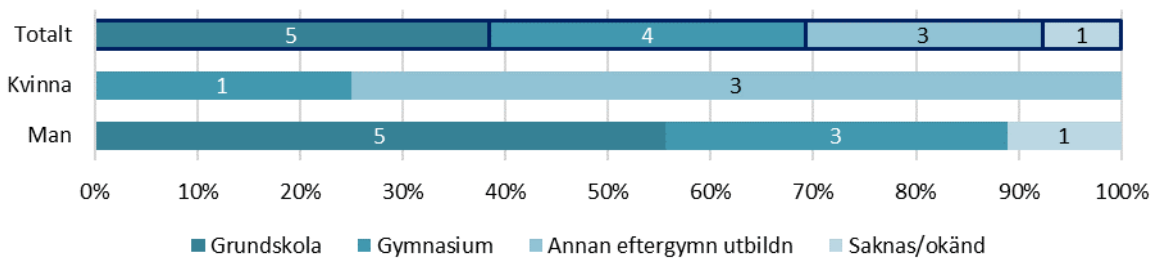


DIAGRAM 22. UTBILDNING VID INSKRIVNING FÖRDELAT PÅ KÖN (ANTAL OCH PROCENT) FÖR FÖRSTEGSTRÄNING BOXHOLM

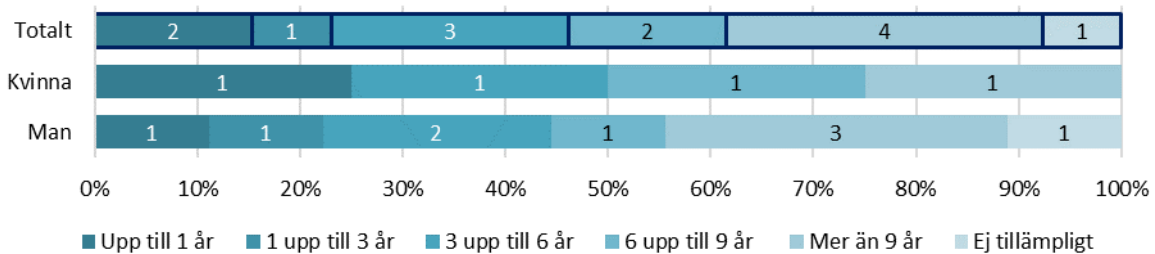


DIAGRAM 23. TID I OFFENTLIG FÖRSÖRJNING INNAN INSKRIVNING FÖRDELAT PÅ KÖN (ANTAL OCH PROCENT) FÖR FÖRSTEGSTRÄNING BOXHOLM

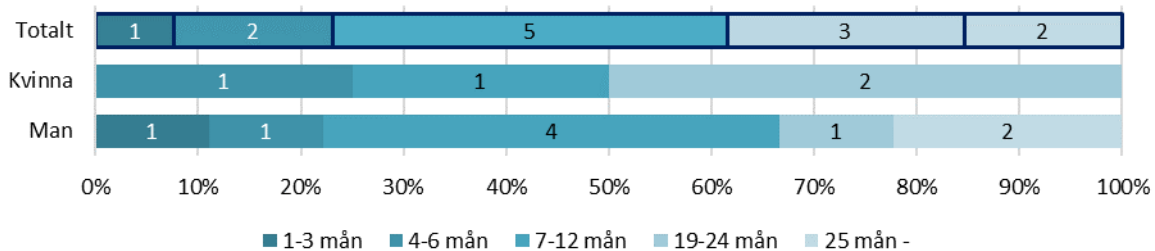


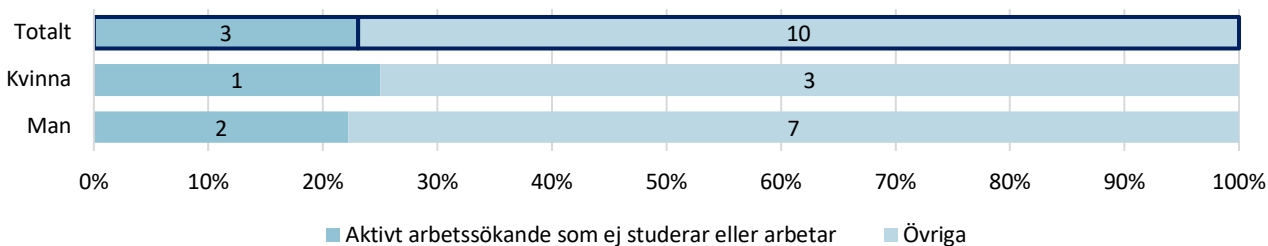
DIAGRAM 24. TID I INSATS FÖR UTSKRIVNA FÖRDELAT PÅ KÖN (ANTAL OCH PROCENT) FÖR FÖRSTEGSTRÄNING BOXHOLM

**TABELL 12. FÖRSÖRJNING FÖRE INSKRIVNING FÖRDELAT PÅ KÖN (ANTAL OCH PROCENT) FÖR FÖRSTEGSTRÄNING BOXHOLM**

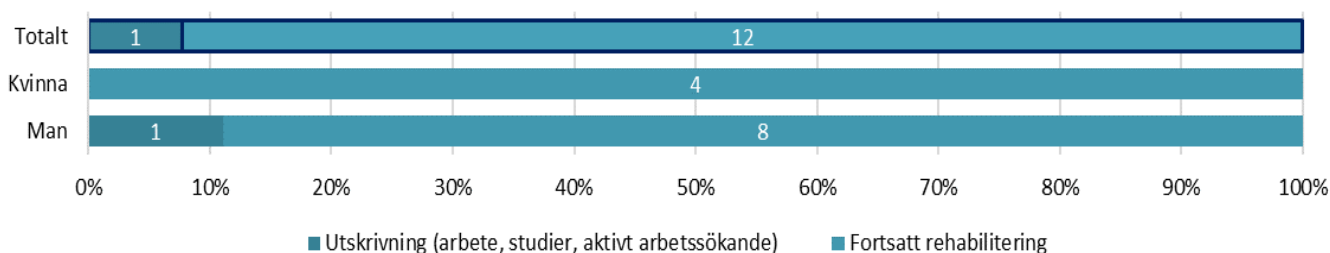
Försörjning - före inskrivning	Totalt n (%)	Kvinna n (%)	Man n (%)
Sjukpenning/Rehabpenning	2 (14)	(0)	2 (22)
Aktivitetsersättning	4 (29)	2 (40)	2 (22)
Sjukersättning	1 (7)	1 (20)	(0)
Aktivitetsstöd	1 (7)	1 (20)	(0)
Försörjningsstöd	4 (29)	(0)	4 (44)
Annan offentlig försörjning	1 (7)	1 (20)	(0)
Ingen offentlig försörjning	1 (7)	(0)	1 (11)
Totalt	14 (100)	5 (100)	9 (99)

**TABELL 13. FÖRSÖRJNING DIREKT EFTER UTSKRIVNING FÖRDELAT PÅ KÖN (ANTAL OCH PROCENT) FÖR FÖRSTEGSTRÄNING BOXHOLM**

Försörjning - efter utskrivning	Totalt n (%)	Kvinna n (%)	Man n (%)
Aktivitetsersättning	4 (29)	1 (20)	3 (33)
Sjukersättning	2 (14)	1 (20)	1 (11)
Aktivitetsstöd	3 (21)	2 (40)	1 (11)
Försörjningsstöd	4 (29)	(0)	4 (44)
Annan offentlig försörjning	1 (7)	1 (20)	(0)
Totalt	14 (100)	5 (100)	9 (99)



**DIAGRAM 25. SYSSELSÄTTNING VID UTSKRIVNING FÖRDELAT PÅ KÖN (ANTAL OCH PROCENT) FÖR FÖRSTEGSTRÄNING BOXHOLM**

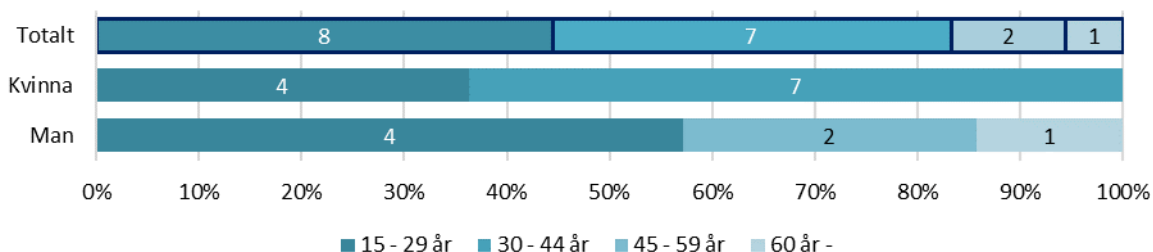


**DIAGRAM 26. AVSLUTNINGSANLEDNING VID UTSKRIVNING FÖRDELAT PÅ KÖN (ANTAL OCH PROCENT) FÖR FÖRSTEGSTRÄNING BOXHOLM**

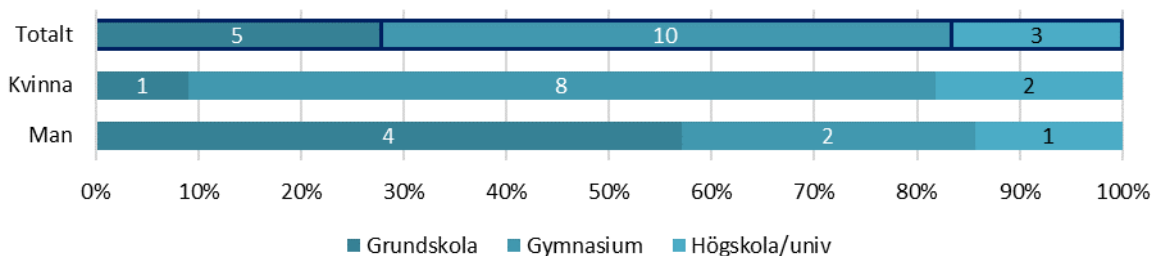
## 5.5 UPPFÖLJNING AV INSATS HESTIA MJÖLBY

**TABELL 14.** DELTAGARFLÖDE FÖR HESTIA MJÖLBY

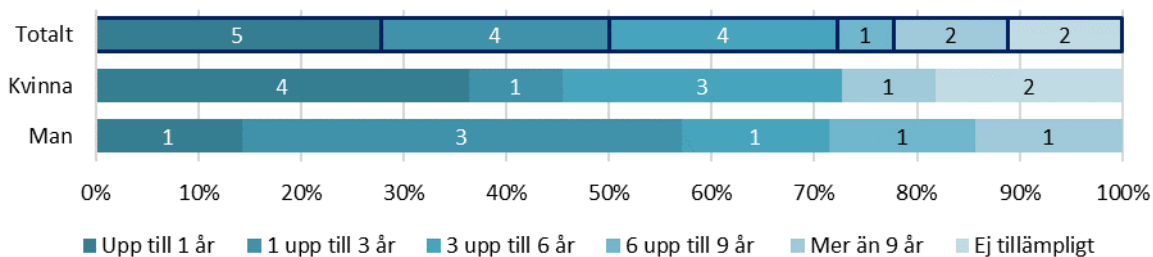
Antal deltagare	Totalt	Kvinna	Man
	n	n	n
Deltagare (ej anonyma) 2019	18	11	7
Anonyma deltagare påbörjade 2019	1	1	0
Deltagare (ej anonyma) påbörjade 2019	14	8	6
Deltagare (ej anonyma) avslutade 2019	10	5	5



**DIAGRAM 27.** ÅLDER VID INSKRIVNING FÖRDELAT PÅ KÖN (ANTAL OCH PROCENT) FÖR HESTIA MJÖLBY



**DIAGRAM 28.** UTBILDNING VID INSKRIVNING FÖRDELAT PÅ KÖN (ANTAL OCH PROCENT) FÖR HESTIA MJÖLBY



**DIAGRAM 29.** TID I OFFENTLIG FÖRSÖRJNING INNAN INSKRIVNING FÖRDELAT PÅ KÖN (ANTAL OCH PROCENT) FÖR HESTIA MJÖLBY

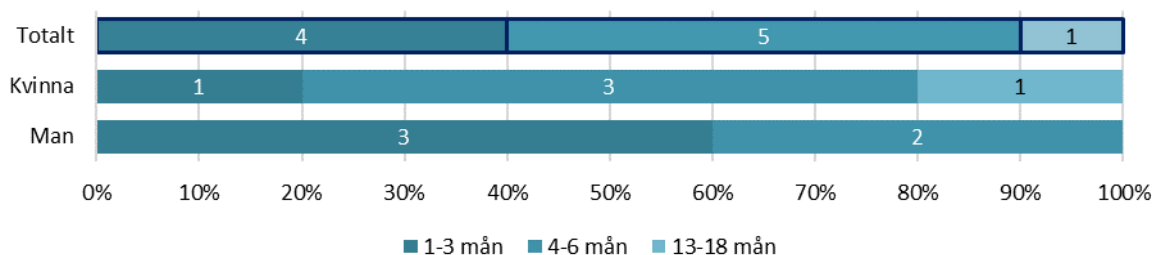


DIAGRAM 30. TID I INSATS FÖR UTSKRIVNA FÖRDELAT PÅ KÖN (ANTAL OCH PROCENT) FÖR HESTIA MJÖLBY

TABELL 15. FÖRSÖRJNING FÖRE INSKRIVNING FÖRDELAT PÅ KÖN (ANTAL OCH PROCENT) FÖR HESTIA MJÖLBY

Försörjning - före inskrivning	Totalt n (%)	Kvinna n (%)	Man n (%)
Sjukpenning/Rehabpenning	6 (33)	4 (36)	2 (29)
Aktivitetsersättning	4 (22)	2 (18)	2 (29)
Aktivitetsstöd	1 (6)	1 (9)	(0)
Försörjningsstöd	5 (28)	2 (18)	3 (43)
Ingen offentlig försörjning	2 (11)	2 (18)	(0)
Totalt	18 (100)	11 (99)	7 (101)

TABELL 16. FÖRSÖRJNING DIREKT EFTER UTSKRIVNING FÖRDELAT PÅ KÖN (ANTAL OCH PROCENT) FÖR HESTIA MJÖLBY

Försörjning - efter utskrivning	Totalt n (%)	Kvinna n (%)	Man n (%)
Sjukpenning/Rehabpenning	5 (50)	3 (60)	2 (40)
Aktivitetsersättning	2 (20)	(0)	2 (40)
Aktivitetsstöd	1 (10)	1 (20)	(0)
Försörjningsstöd	2 (20)	1 (20)	1 (20)
Totalt	10 (100)	5 (100)	5 (100)

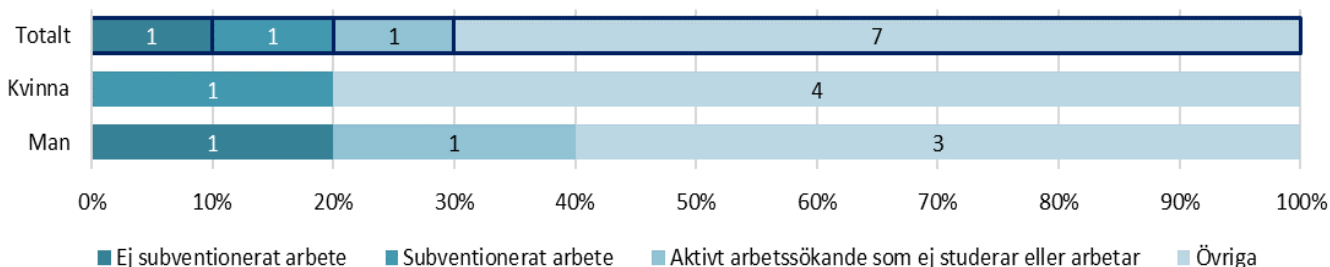


DIAGRAM 31. SYSSELSÄTTNING VID UTSKRIVNING FÖRDELAT PÅ KÖN (ANTAL OCH PROCENT) FÖR HESTIA MJÖLBY

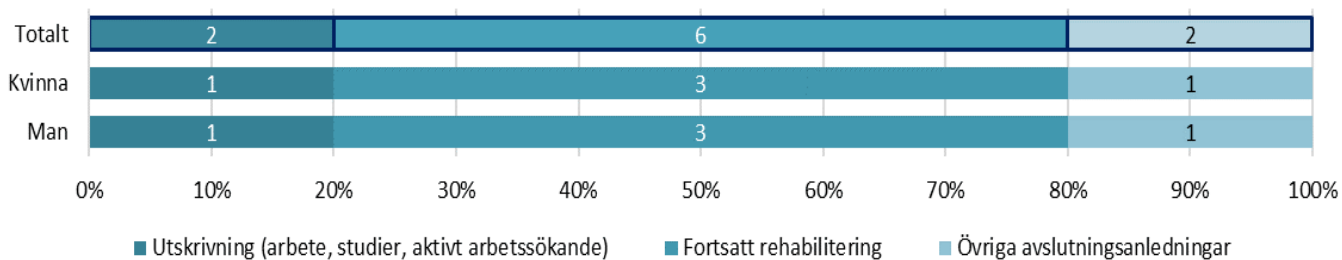


DIAGRAM 32. AVSLUTNINGSANLEDNING VID UTSKRIVNING FÖRDELAT PÅ KÖN (ANTAL OCH PROCENT) FÖR HESTIA MJÖLBY

**Kommentar:** Övriga avslutningsanledningar är: 1 kvinna och 1 man sjukdom.

## 5.6 UPPFÖLJNING AV INSATS ISA-NAVIGATOR

TABELL 17. DELTAGARFLÖDE FÖR ISA-NAVIGATOR

Antal deltagare	Totalt	Kvinna	Man
	n	n	n
Deltagare (ej anonyma) 2019	38	17	21
Deltagare (ej anonyma) påbörjade 2019	38	17	21
Deltagare (ej anonyma) avslutade 2019	9	4	5

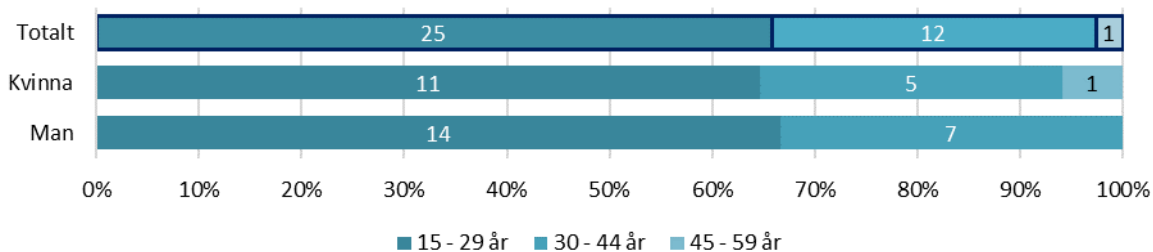


DIAGRAM 33. ÅLDER VID INSKRIVNING FÖRDELAT PÅ KÖN (ANTAL OCH PROCENT) FÖR ISA-NAVIGATOR



DIAGRAM 34. UTBILDNING VID INSKRIVNING FÖRDELAT PÅ KÖN (ANTAL OCH PROCENT) FÖR ISA-NAVIGATOR

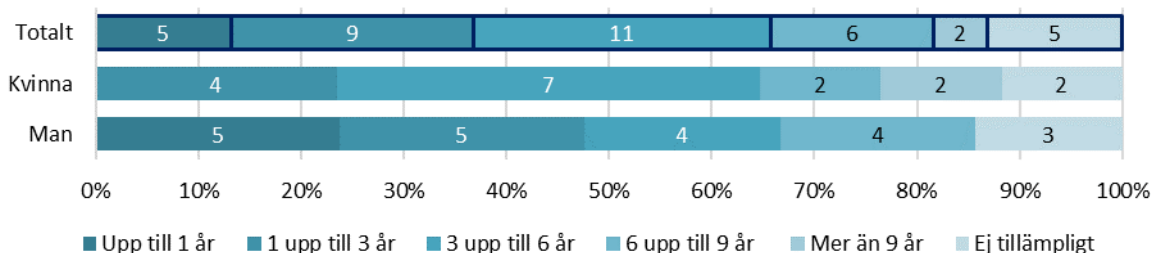


DIAGRAM 35. TID I OFFENTLIG FÖRSÖRJNING INNAN INSKRIVNING FÖRDELAT PÅ KÖN (ANTAL OCH PROCENT) FÖR ISA-NAVIGATOR

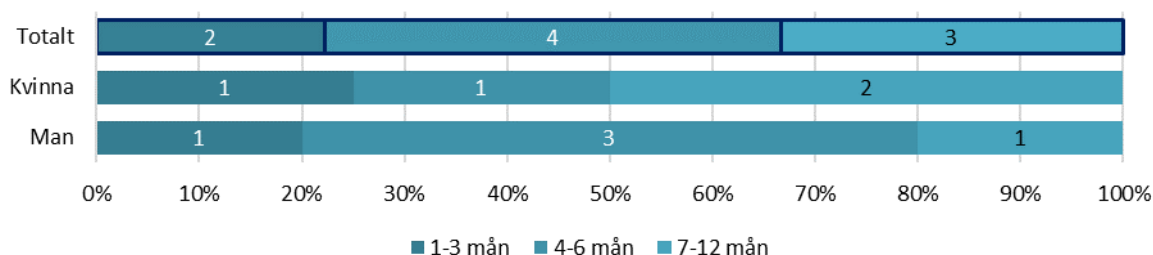


DIAGRAM 36. TID I INSATS FÖR UTSKRIVNA FÖRDELAT PÅ KÖN (ANTAL OCH PROCENT) FÖR ISA-NAVIGATOR

TABELL 18. FÖRSÖRJNING FÖRE INSKRIVNING FÖRDELAT PÅ KÖN (ANTAL OCH PROCENT) FÖR ISA-NAVIGATOR

Försörjning - före inskrivning	Totalt n (%)	Kvinna n (%)	Man n (%)
Sjukpenning/Rehabpenning	4 (11)	2 (10)	2 (12)
Aktivitetsersättning	16 (42)	10 (48)	6 (35)
Aktivitetsstöd	3 (8)	2 (10)	1 (6)
Försörjningsstöd	3 (8)	1 (5)	2 (12)
Studiestöd/Studiemedel	2 (5)	2 (10)	(0)
Ingen offentlig försörjning	10 (26)	4 (19)	6 (35)
<b>Totalt</b>	<b>38 (100)</b>	<b>21 (102)</b>	<b>17 (100)</b>

TABELL 19. FÖRSÖRJNING DIREKT EFTER UTSKRIVNING FÖRDELAT PÅ KÖN (ANTAL OCH PROCENT) FÖR ISA-NAVIGATOR

Försörjning - efter utskrivning	Totalt n (%)	Kvinna n (%)	Man n (%)
Sjukpenning/Rehabpenning	2 (22)	1 (25)	1 (20)
Aktivitetsersättning	2 (22)	1 (25)	1 (20)
Sjukersättning	1 (11)	1 (25)	(0)
Aktivitetsstöd	1 (11)	(0)	1 (20)
Försörjningsstöd	1 (11)	(0)	1 (20)
Ingen offentlig försörjning	2 (22)	1 (25)	1 (20)
<b>Totalt</b>	<b>9 (99)</b>	<b>4 (100)</b>	<b>5 (100)</b>

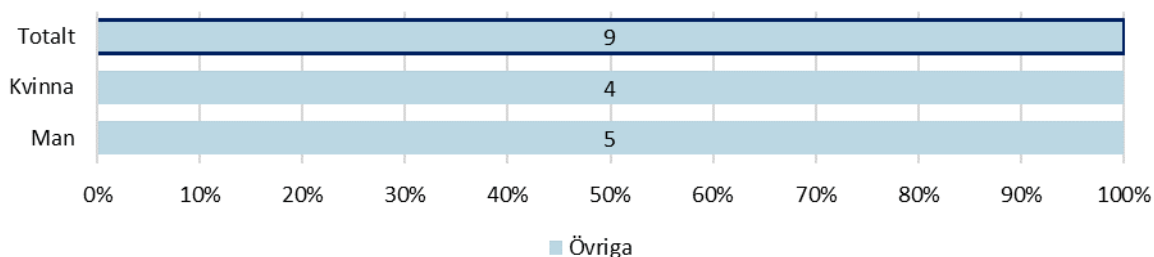


DIAGRAM 37. SYSSELSÄTTNING VID UTSKRIVNING FÖRDELAT PÅ KÖN (ANTAL OCH PROCENT) FÖR ISA-NAVIGATOR

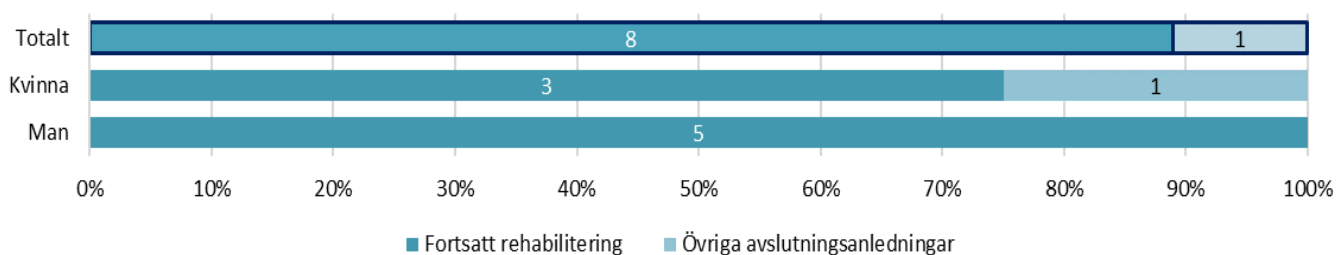


DIAGRAM 38. AVSLUTNINGSANLEDNING VID UTSKRIVNING FÖRDELAT PÅ KÖN (ANTAL OCH PROCENT) FÖR ISA-NAVIGATOR

**Kommentar:** Övriga avslutningsanledningar för ISA-navigator är 1 kvinna sjukdom

## 5.7 UPPFÖLJNING AV INSATS ISA-VÄSTRA

TABELL 20. DELTAGARFLÖDE FÖR ISA-VÄSTRA

Antal deltagare	Totalt	Kvinna	Man
	n	n	n
Deltagare (ej anonyma) 2019	47	18	29
Deltagare (ej anonyma) påbörjade 2019	19	7	12
Deltagare (ej anonyma) avslutade 2019	24	10	14

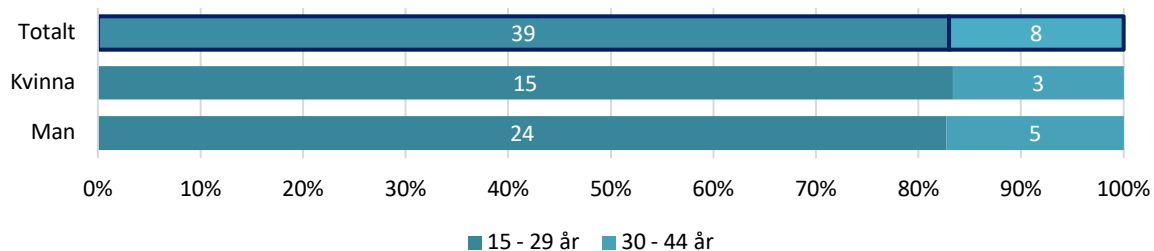


DIAGRAM 39. ÅLDER VID INSKRIVNING FÖRDELAT PÅ KÖN (ANTAL OCH PROCENT) FÖR ISA-VÄSTRA

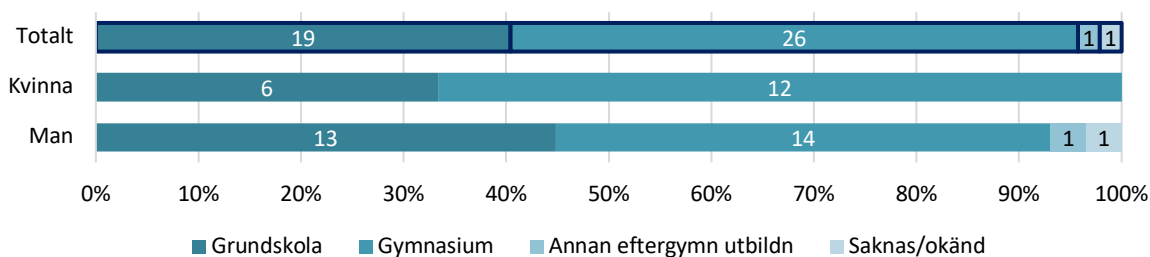


DIAGRAM 40. UTBILDNING VID INSKRIVNING FÖRDELAT PÅ KÖN (ANTAL OCH PROCENT) FÖR ISA-VÄSTRA

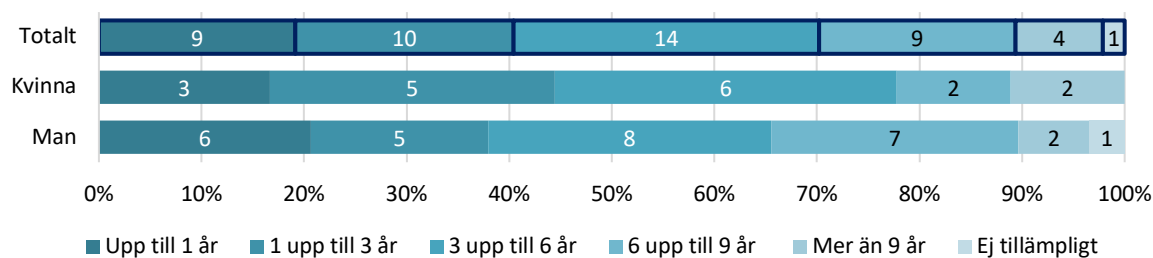


DIAGRAM 41. TID I OFFENTLIG FÖRSÖRJNING INNAN INSKRIVNING FÖRDELAT PÅ KÖN (ANTAL OCH PROCENT) FÖR ISA-VÄSTRA

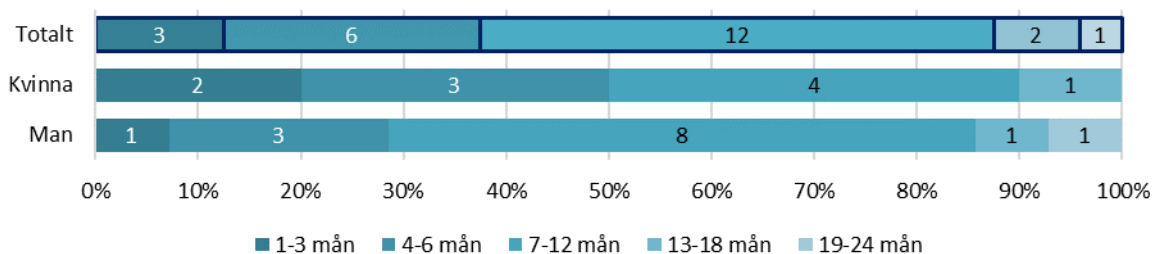


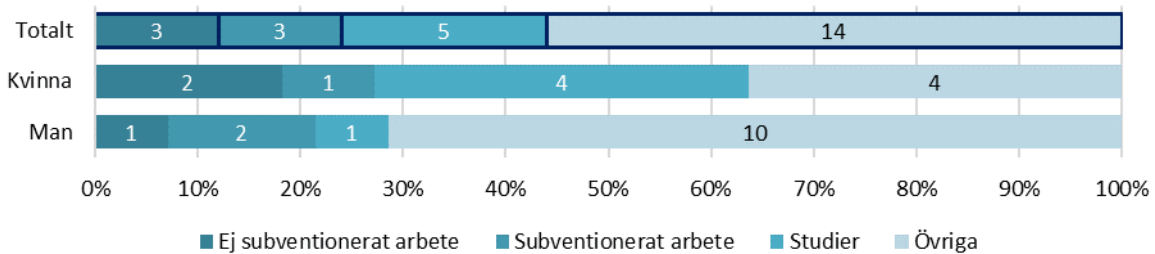
DIAGRAM 42. TID I INSATS FÖR UTSKRIVNA FÖRDELAT PÅ KÖN (ANTAL OCH PROCENT) FÖR ISA-VÄSTRA

TABELL 21. FÖRSÖRJNING FÖRE INSKRIVNING FÖRDELAT PÅ KÖN (ANTAL OCH PROCENT) FÖR ISA-VÄSTRA

Försörjning - före inskrivning	Totalt n (%)	Kvinna n (%)	Man n (%)
Sjukpenning/Rehabpenning	6 (13)	4 (22)	2 (7)
Aktivitetsersättning	29 (62)	11 (61)	18 (62)
Aktivitetsstöd	5 (11)	3 (17)	2 (7)
Försörjningsstöd	5 (11)	(0)	5 (17)
Ingen offentlig försörjning	2 (4)	(0)	2 (7)
Totalt	47 (101)	18 (100)	29 (100)

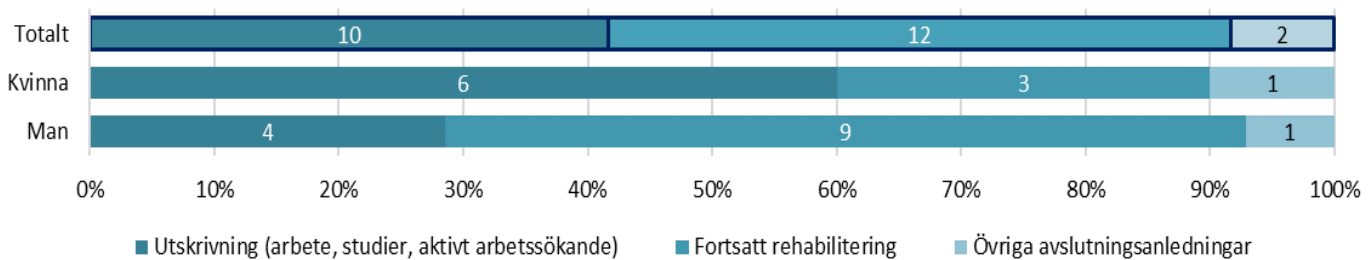
**TABELL 22. FÖRSÖRJNING DIREKT EFTER UTSKRIVNING FÖRDELAT PÅ KÖN (ANTAL OCH PROCENT) FÖR ISA-VÄSTRA**

Försörjning - efter utskrivning	Totalt n (%)	Kvinna n (%)	Man n (%)
Sjukpenning/Rehabpenning	3 (13)	1 (10)	2 (14)
Aktivitetsersättning	11 (46)	2 (20)	9 (64)
Aktivitetsstöd	3 (13)	2 (20)	1 (7)
Försörjningsstöd	1 (4)	1 (10)	(0)
Studiestöd/Studiemedel	2 (8)	2 (20)	(0)
Ingen offentlig försörjning	4 (17)	2 (20)	2 (14)
<b>Totalt</b>	<b>24 (101)</b>	<b>10 (100)</b>	<b>14 (99)</b>



**DIAGRAM 43. SYSSELSÄTTNING VID UTSKRIVNING FÖRDELAT PÅ KÖN (ANTAL OCH PROCENT) FÖR ISA-VÄSTRA**

**Kommentar:** 1 kvinna såväl studerar som arbetar



**DIAGRAM 44. AVSLUTNINGSANLEDNING VID UTSKRIVNING FÖRDELAT PÅ KÖN (ANTAL OCH PROCENT) FÖR ISA-VÄSTRA**

**Kommentar:** Övriga avslutningsanledningar är: 1 kvinna och 1 man sjukdom.

## 5.8 UPPFÖLJNING AV INSATS NATURSTEGET

TABELL 23. DELTAGARFLÖDE FÖR NATURSTEGET

Antal deltagare	Totalt	Kvinna	Man
	n	n	n
Deltagare (ej anonyma) 2019	21	13	8
Deltagare (ej anonyma) påbörjade 2019	17	9	8
Deltagare (ej anonyma) avslutade 2019	15	8	7

**Kommentar:** 19 unika individer, varav 12 kvinnor och 7 män

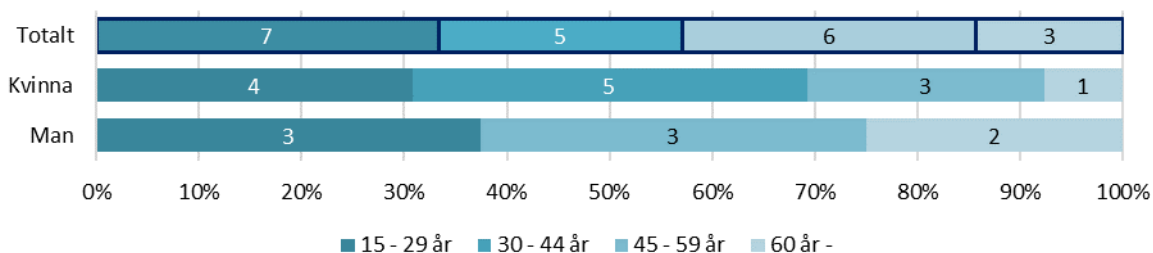


DIAGRAM 45. ÅLDER VID INSKRIVNING FÖRDELAT PÅ KÖN (ANTAL OCH PROCENT) FÖR NATURSTEGET

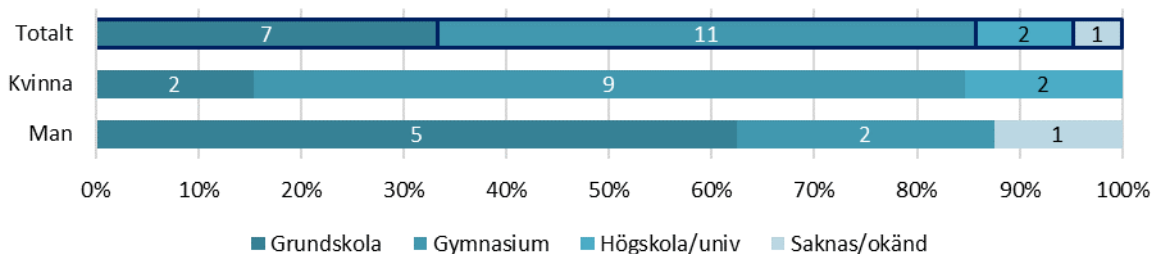


DIAGRAM 46. UTBILDNING VID INSKRIVNING FÖRDELAT PÅ KÖN (ANTAL OCH PROCENT) FÖR NATURSTEGET

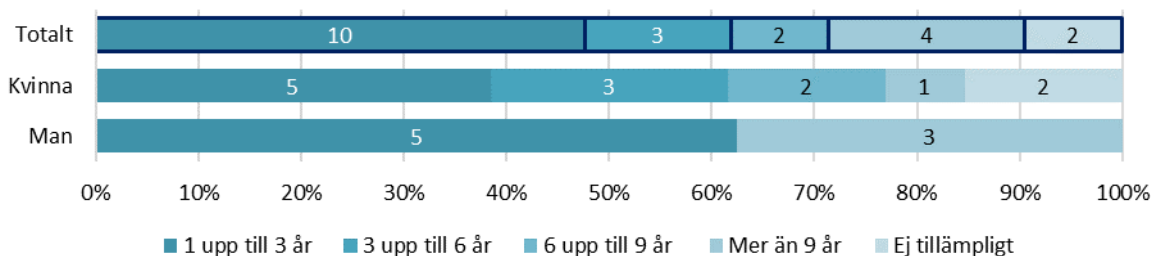


DIAGRAM 47. TID I OFFENTLIG FÖRSÖRJNING INNAN INSKRIVNING FÖRDELAT PÅ KÖN (ANTAL OCH PROCENT) FÖR NATURSTEGET

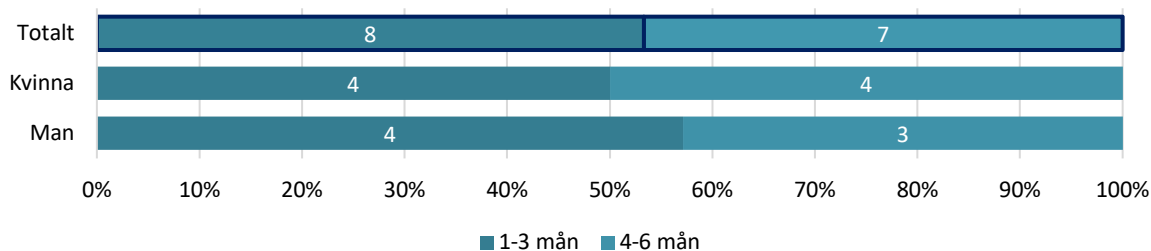


DIAGRAM 48. TID I INSATS FÖR UTSKRIVNA FÖRDELAT PÅ KÖN (ANTAL OCH PROCENT) FÖR NATURSTEGET

TABELL 24. FÖRSÖRJNING FÖRE INSKRIVNING FÖRDELAT PÅ KÖN (ANTAL OCH PROCENT) FÖR NATURSTEGET

Försörjning - före inskrivning	Totalt n (%)	Kvinna n (%)	Man n (%)
Sjukpenning/Rehabpenning	9 (41)	8 (57)	1 (13)
Aktivitetsersättning	2 (9)	2 (14)	(0)
Sjukersättning	1 (5)	1 (7)	(0)
Aktivitetsstöd	1 (5)	(0)	1 (13)
Försörjningsstöd	4 (18)	(0)	4 (50)
Annan offentlig försörjning	2 (9)	1 (7)	1 (13)
Ingen offentlig försörjning	3 (14)	2 (14)	1 (13)
<b>Totalt</b>	<b>22 (101)</b>	<b>14 (99)</b>	<b>8 (102)</b>

TABELL 25. FÖRSÖRJNING DIREKT EFTER UTSKRIVNING FÖRDELAT PÅ KÖN (ANTAL OCH PROCENT) FÖR NATURSTEGET

Försörjning - efter utskrivning	Totalt n (%)	Kvinna n (%)	Man n (%)
Sjukpenning/Rehabpenning	6 (38)	5 (56)	1 (14)
Aktivitetsersättning	1 (6)	1 (11)	(0)
Sjukersättning	1 (6)	1 (11)	(0)
Aktivitetsstöd	2 (13)	1 (11)	1 (14)
Försörjningsstöd	3 (19)	(0)	3 (43)
Annan offentlig försörjning	1 (6)	(0)	1 (14)
Ingen offentlig försörjning	2 (13)	1 (11)	1 (14)
<b>Totalt</b>	<b>16 (101)</b>	<b>9 (100)</b>	<b>7 (99)</b>

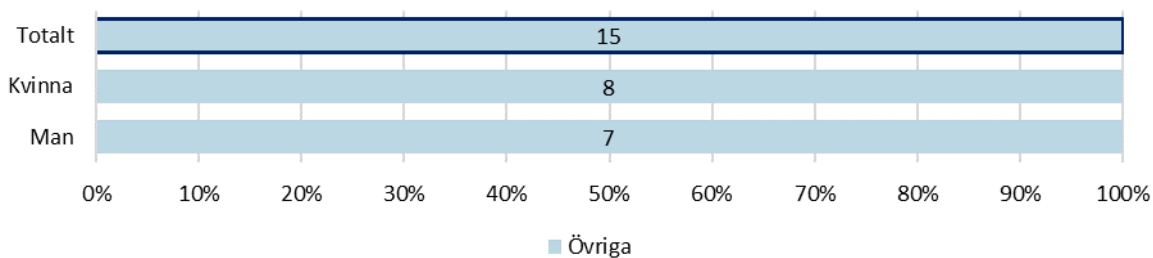


DIAGRAM 49. SYSSELSÄTTNING VID UTSKRIVNING FÖRDELAT PÅ KÖN (ANTAL OCH PROCENT) FÖR NATURSTEGET

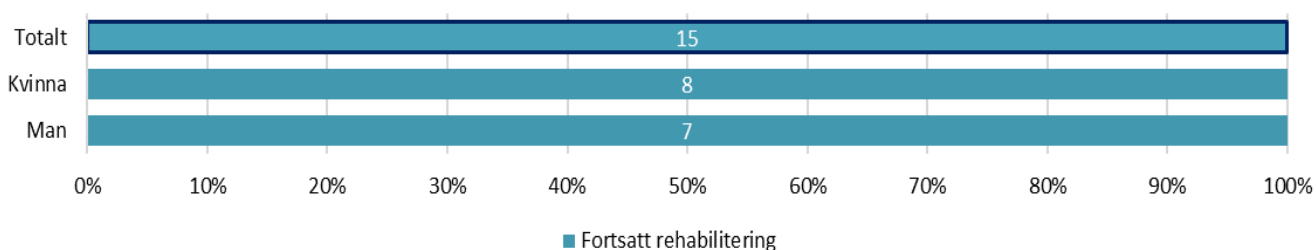


DIAGRAM 50. AVSLUTNINGSANLEDNING VID UTSKRIVNING FÖRDELAT PÅ KÖN (ANTAL OCH PROCENT) FÖR NATURSTEGET

## 5.9 UPPFÖLJNING AV INSATS PROCESSTÖD INSATSER VÄSTRA

TABELL 26. DELTAGARFLÖDE FÖR PROCESSTÖD INSATSER VÄSTRA

Antal deltagare	Totalt	Kvinna	Man
	n	n	n
Deltagare (ej anonyma) 2019	20	8	12
Deltagare (ej anonyma) avslutade 2019	20	8	12

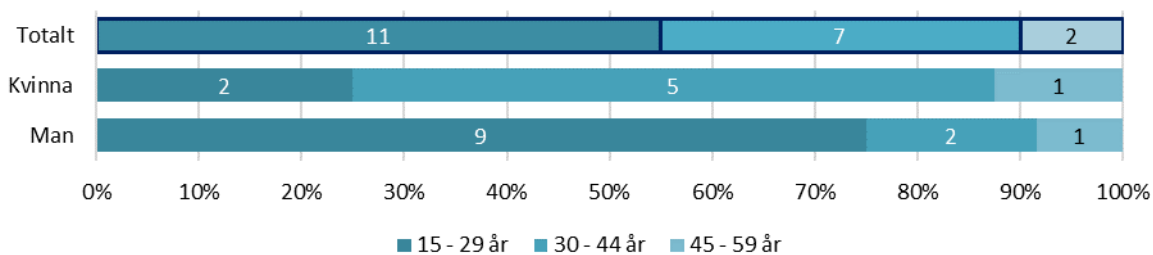


DIAGRAM 51. ÅLDER VID INSKRIVNING FÖRDELAT PÅ KÖN (ANTAL OCH PROCENT) FÖR PROCESSTÖD INSATSER VÄSTRA

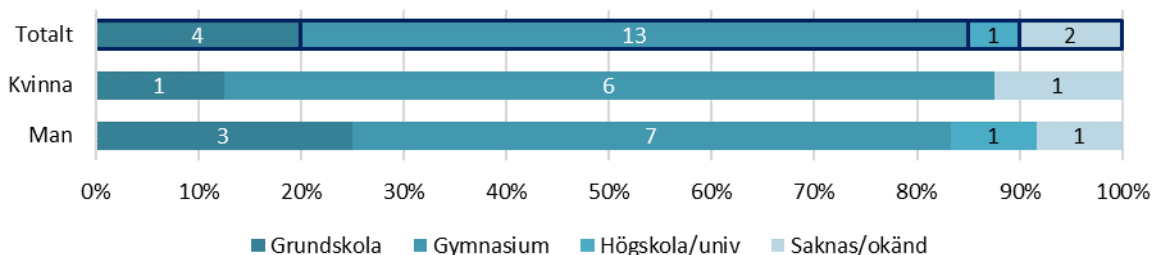


DIAGRAM 52. UTBILDNING VID INSKRIVNING FÖRDELAT PÅ KÖN (ANTAL OCH PROCENT) FÖR PROCESSTÖD INSATSER VÄSTRA

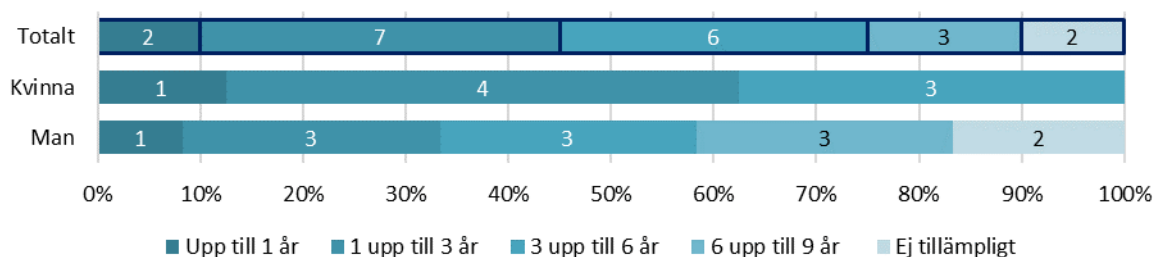


DIAGRAM 53. TID I OFFENTLIG FÖRSÖRJNING INNAN INSKRIVNING FÖRDELAT PÅ KÖN (ANTAL OCH PROCENT) FÖR PROCESSTÖD INSATSER VÄSTRA

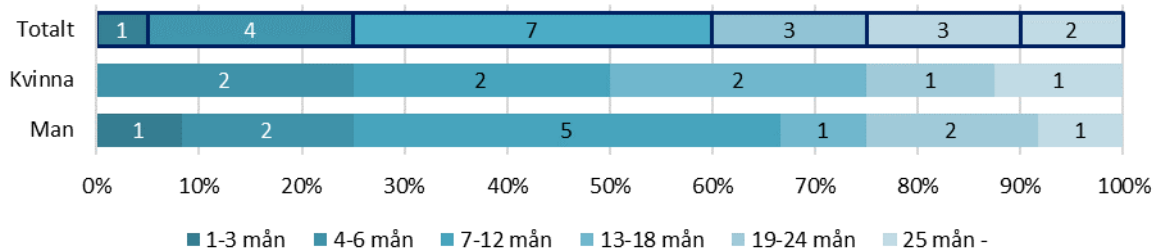


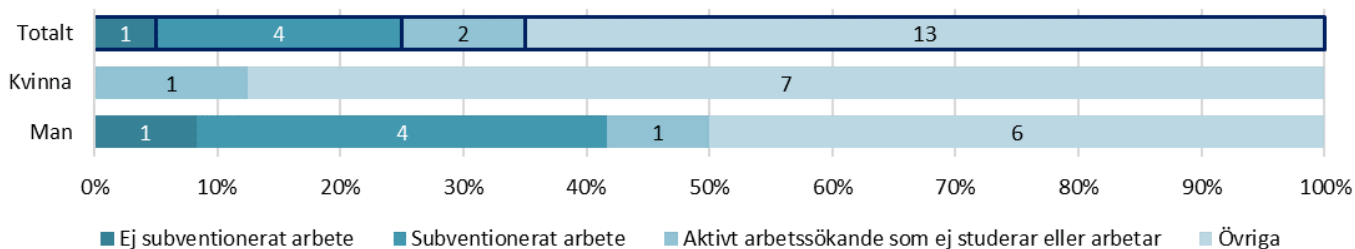
DIAGRAM 54. TID I INSATS FÖR UTSKRIVNA FÖRDELAT PÅ KÖN (ANTAL OCH PROCENT) FÖR PROCESSTÖD INSATSER VÄSTRA

TABELL 27. FÖRSÖRJNING FÖRE INSKRIVNING FÖRDELAT PÅ KÖN (ANTAL OCH PROCENT) FÖR PROCESSTÖD INSATSER VÄSTRA

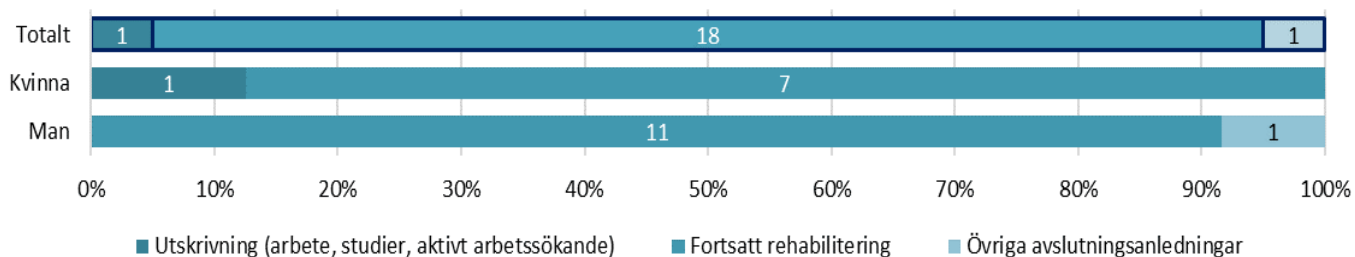
Försörjning - före inskrivning	Totalt n (%)	Kvinna n (%)	Man n (%)
Sjukpenning/Rehabpenning	6 (29)	4 (50)	2 (15)
Aktivitetsersättning	6 (29)	1 (13)	5 (38)
Sjukersättning	1 (5)	(0)	1 (8)
Försörjningsstöd	3 (14)	2 (25)	1 (8)
Ingen offentlig försörjning	5 (24)	1 (13)	4 (31)
<b>Totalt</b>	<b>21 (101)</b>	<b>8 (101)</b>	<b>13 (100)</b>

**TABELL 28. FÖRSÖRJNING DIREKT EFTER UTSKRIVNING (ANTAL OCH PROCENT) FÖR PROCESSTÖD INSATSER VÄSTRA**

Försörjning - efter utskrivning	Totalt n (%)	Kvinna n (%)	Man n (%)
Sjukpenning/Rehabpenning	7 (35)	4 (50)	3 (25)
Aktivitetsersättning	5 (25)	1 (13)	4 (33)
Försörjningsstöd	2 (10)	2 (25)	(0)
Ingen offentlig försörjning	5 (25)	1 (13)	4 (33)
Uppgift saknas	1 (5)	(0)	1 (8)
<b>Totalt</b>	<b>20 (100)</b>	<b>8 (101)</b>	<b>12 (99)</b>



**DIAGRAM 55. SYSSELSÄTTNING VID UTSKRIVNING (ANTAL OCH PROCENT) FÖR PROCESSTÖD INSATSER VÄSTRA**



**DIAGRAM 56. AVSLUTNINGSANLEDNING VID UTSKRIVNING (ANTAL OCH PROCENT) FÖR PROCESSTÖD INSATSER VÄSTRA**

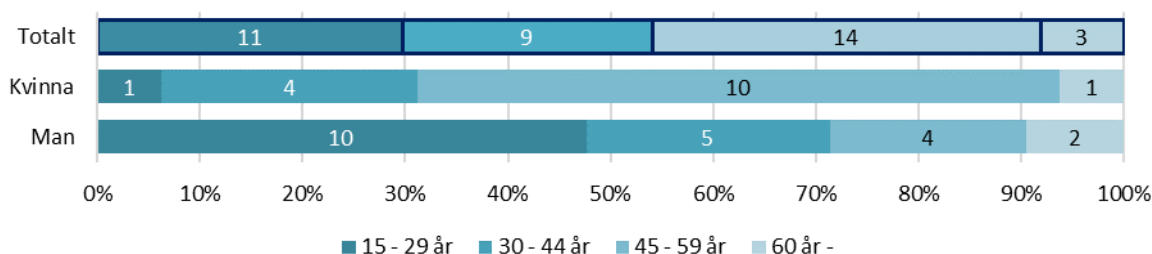
**Kommentar:** Övriga avslutningsanledningar är: 1 man sjukdom.

## 5.10 UPPFÖLJNING AV INSATS SKÄNNINGE

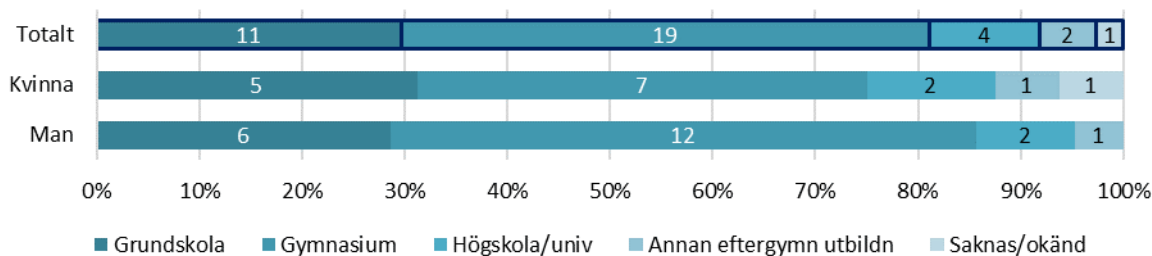
**TABELL 29. DELTAGARFLÖDE FÖR SKÄNNINGE**

Antal deltagare	Totalt	Kvinna	Man
	n	n	n
Deltagare (ej anonyma) 2019	37	16	21
Deltagare (ej anonyma) påbörjade 2019	21	6	15
Deltagare (ej anonyma) avslutade 2019	18	9	9

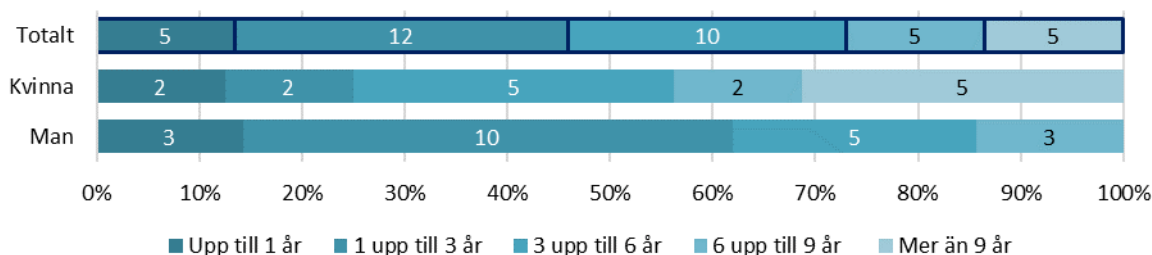
**Kommentar:** 36 unika individer, varav 15 kvinnor och 21 män.



**DIAGRAM 57. ÅLDER VID INSKRIVNING FÖRDELAT PÅ KÖN (ANTAL OCH PROCENT) FÖR SKÄNNINGE**



**DIAGRAM 58. UTBILDNING VID INSKRIVNING FÖRDELAT PÅ KÖN (ANTAL OCH PROCENT) FÖR SKÄNNINGE**



**DIAGRAM 59. TID I OFFENTLIG FÖRSÖRJNING INNAN INSKRIVNING FÖRDELAT PÅ KÖN (ANTAL OCH PROCENT) FÖR SKÄNNINGE**

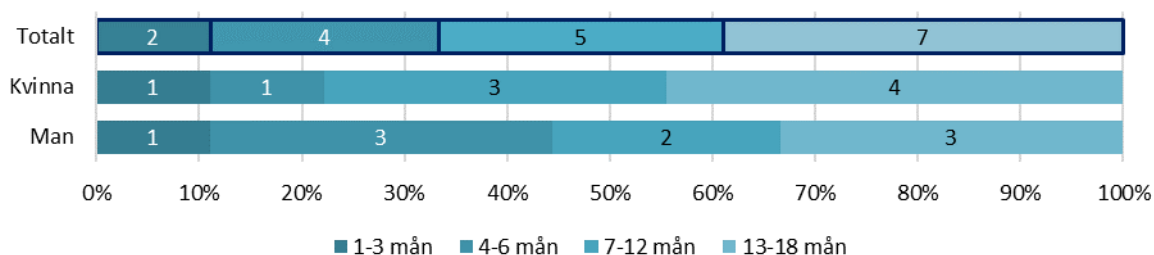


DIAGRAM 60. TID I INSATS FÖR UTSKRIVNA FÖRDELAT PÅ KÖN (ANTAL OCH PROCENT) FÖR SKÄNNINGE

TABELL 30. FÖRSÖRJNING FÖRE INSKRIVNING FÖRDELAT PÅ KÖN (ANTAL OCH PROCENT) FÖR SKÄNNINGE

Försörjning - före inskrivning	Totalt n (%)	Kvinna n (%)	Man n (%)
Sjukpenning/Rehabpenning	4 (10)	3 (15)	1 (5)
Aktivitetsersättning	5 (12)	1 (5)	4 (19)
Sjukersättning	2 (5)	2 (10)	(0)
A-kassa	2 (5)	2 (10)	(0)
Aktivitetsstöd	15 (37)	7 (35)	8 (38)
Försörjningsstöd	10 (24)	2 (10)	8 (38)
Annan offentlig försörjning	2 (5)	2 (10)	(0)
Ingen offentlig försörjning	1 (2)	1 (5)	(0)
<b>Totalt</b>	<b>41 (100)</b>	<b>20 (100)</b>	<b>21 (100)</b>

TABELL 31. FÖRSÖRJNING DIREKT EFTER UTSKRIVNING (ANTAL OCH PROCENT) FÖR SKÄNNINGE

Försörjning - efter utskrivning	Totalt n (%)	Kvinna n (%)	Man n (%)
Sjukpenning/Rehabpenning	4 (21)	3 (30)	1 (11)
Aktivitetsersättning	1 (5)	(0)	1 (11)
A-kassa	1 (5)	1 (10)	(0)
Aktivitetsstöd	7 (37)	4 (40)	3 (33)
Försörjningsstöd	2 (11)	(0)	2 (22)
Annan offentlig försörjning	1 (5)	1 (10)	(0)
Ingen offentlig försörjning	3 (16)	1 (10)	2 (22)
<b>Totalt</b>	<b>19 (100)</b>	<b>10 (100)</b>	<b>9 (99)</b>

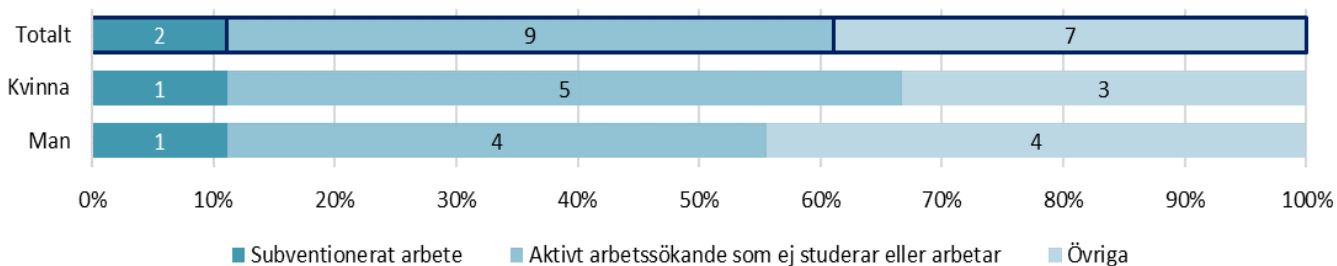


DIAGRAM 61. SYSSELSÄTTNING VID UTSKRIVNING (ANTAL OCH PROCENT) FÖR SKÄNNINGE

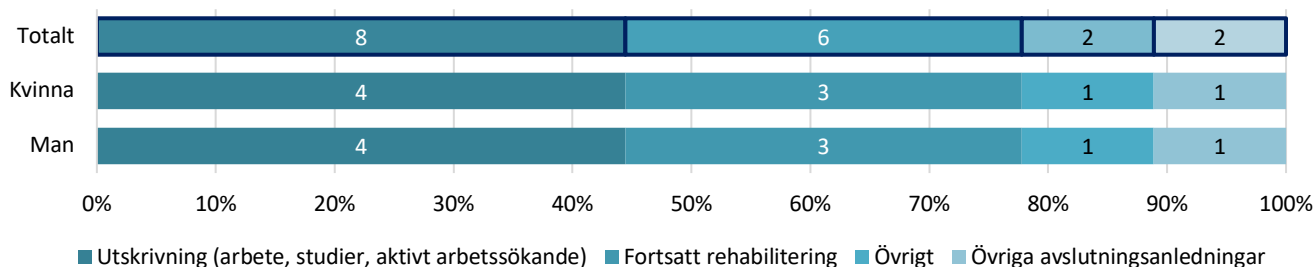


DIAGRAM 62. AVSLUTNINGSANLEDNING VID UTSKRIVNING (ANTAL OCH PROCENT) FÖR SKÄNNINGE

**Kommentar:** Övriga avslutningsanledningar är 1 kvinna och 1 man sjukdom.

## 5.11 UPPFÖLJNING AV INSATS SMC-INTRÄDET PÅ ARBETSMARKNADEN

TABELL 32. DELTAGARFLÖDE FÖR SMC-INTRÄDET PÅ ARBETSMARKNADEN

Antal deltagare	Totalt	Kvinna	Man
	n	n	n
Deltagare (ej anonyma) 2019	44	29	15
Deltagare (ej anonyma) påbörjade 2019	12	8	4
Deltagare (ej anonyma) avslutade 2019	22	14	8

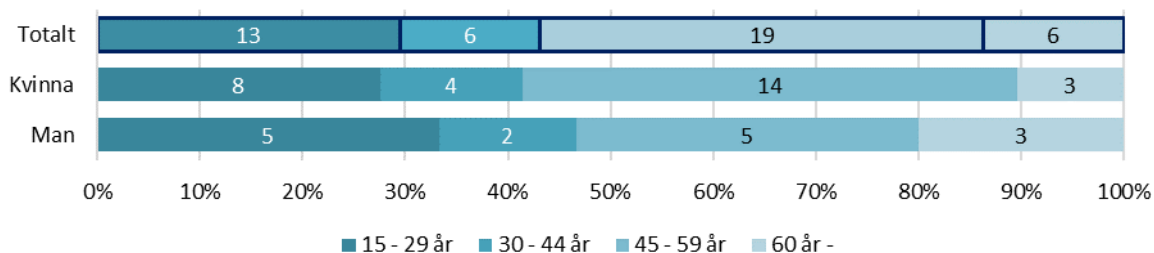


DIAGRAM 63. ÅLDER VID INSKRIVNING FÖRDELAT PÅ KÖN (ANTAL OCH PROCENT) FÖR SMC-INTRÄDET PÅ ARBETSMARKNADEN

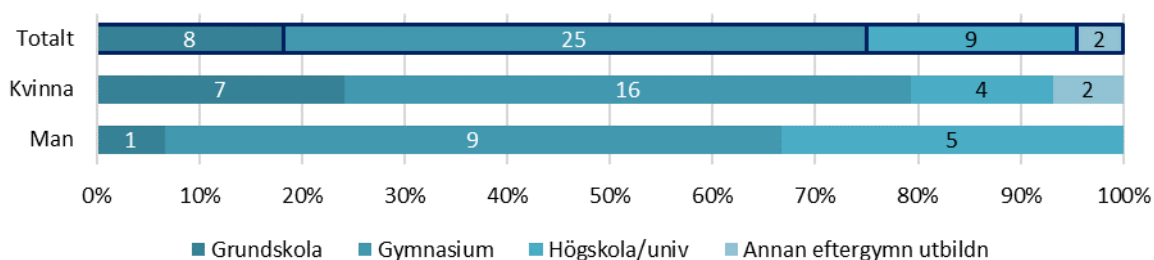


DIAGRAM 64. UTBILDNING VID INSKRIVNING FÖRDELAT PÅ KÖN (ANTAL OCH PROCENT) FÖR SMC-INTRÄDET PÅ ARBETSMARKNADEN

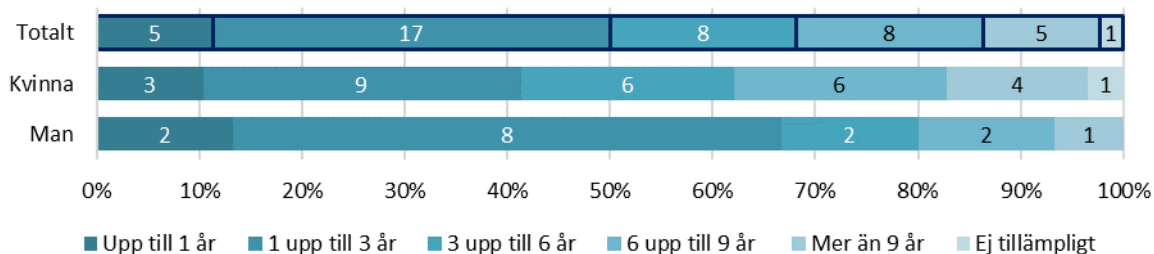


DIAGRAM 65. TID I OFFENTLIG FÖRSÖRJNING INNAN INSKRIVNING FÖRDELAT PÅ KÖN (ANTAL OCH PROCENT) FÖR SMC-INTRÄDET PÅ ARBETSMARKNADEN.

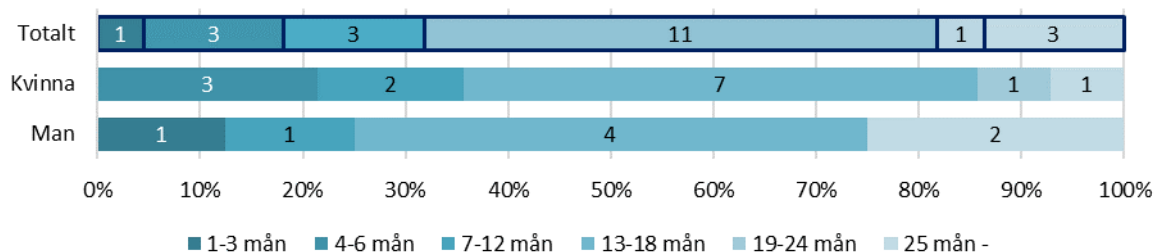


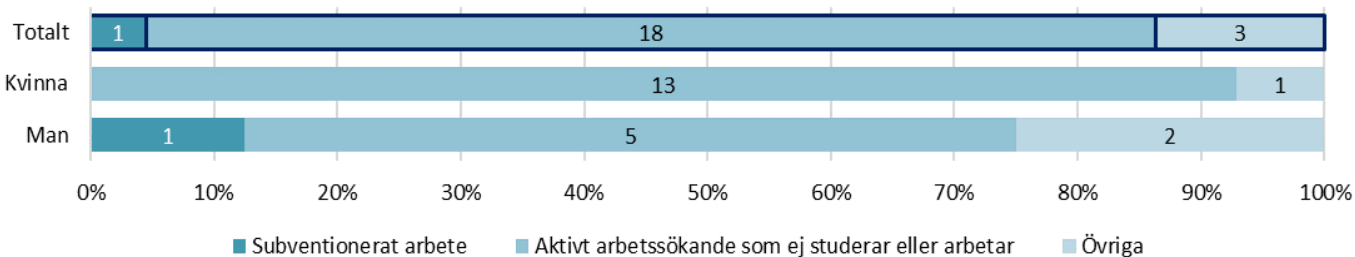
DIAGRAM 66. TID I INSATS FÖR UTSKRIVNA FÖRDELAT PÅ KÖN (ANTAL OCH PROCENT) FÖR SMC-INTRÄDET PÅ ARBETSMARKNADEN

**TABELL 33. FÖRSÖRJNING FÖRE INSKRIVNING FÖRDELAT PÅ KÖN (ANTAL OCH PROCENT) FÖR SMC-INTRÄDET PÅ ARBETSMARKNADEN**

Försörjning - före inskrivning	Totalt	Kvinna	Man
	n (%)	n (%)	n (%)
Sjukpenning/Rehabpenning	5 (11)	2 (6)	3 (19)
Aktivitetsersättning	3 (6)	1 (3)	2 (13)
Sjukersättning	2 (4)	2 (6)	(0)
A-kassa	2 (4)	1 (3)	1 (6)
Aktivitetsstöd	33 (70)	23 (74)	10 (63)
Försörjningsstöd	1 (2)	1 (3)	(0)
Ingen offentlig försörjning	1 (2)	1 (3)	(0)
<b>Totalt</b>	<b>47 (99)</b>	<b>31 (98)</b>	<b>16 (101)</b>

**TABELL 34. FÖRSÖRJNING DIREKT EFTER UTSKRIVNING (ANTAL OCH PROCENT) FÖR SMC-INTRÄDET PÅ ARBETSMARKNADEN**

Försörjning - efter utskrivning	Totalt	Kvinna	Man
	n (%)	n (%)	n (%)
A-kassa	11 (50)	8 (57)	3 (38)
Aktivitetsstöd	8 (36)	5 (36)	3 (38)
Annan offentlig försörjning	1 (5)	1 (7)	(0)
Ingen offentlig försörjning	2 (9)	(0)	2 (25)
<b>Totalt</b>	<b>22 (100)</b>	<b>14 (100)</b>	<b>8 (101)</b>



**DIAGRAM 67. SYSSELSÄTTNING VID UTSKRIVNING (ANTAL OCH PROCENT) FÖR SMC-INTRÄDET PÅ ARBETSMARKNADEN**

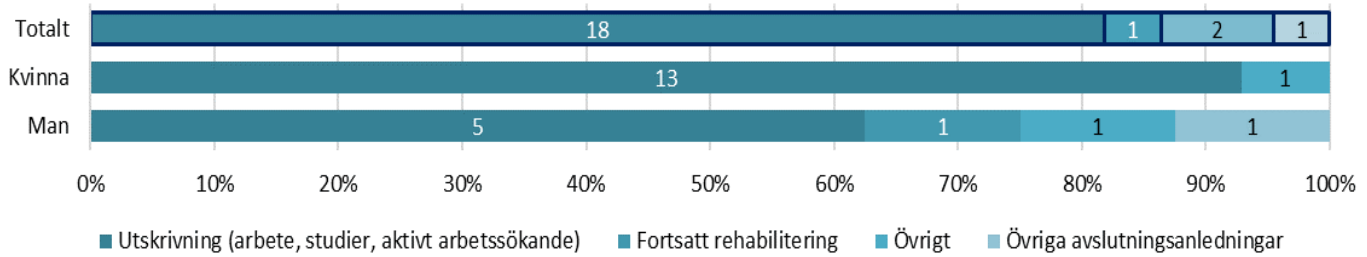


DIAGRAM 68. AVSLUTNINGSANLEDNING VID UTSKRIVNING (ANTAL OCH PROCENT) FÖR SMC-INTRÄDET PÅ ARBETSMARKNADEN

**Kommentar:** Övriga avslutningsanledningar är 1 kvinna har flyttat.

## 5.12 UPPFÖLJNING AV INSATS TEORI OCH PRAKTIK

TABELL 35. DELTAGARFLÖDE FÖR TEORI OCH PRAKTIK

Antal deltagare	Totalt	Kvinna	Man
	n	n	n
Deltagare (ej anonyma) 2019	26	6	20
Deltagare (ej anonyma) avslutade 2019	26	6	20

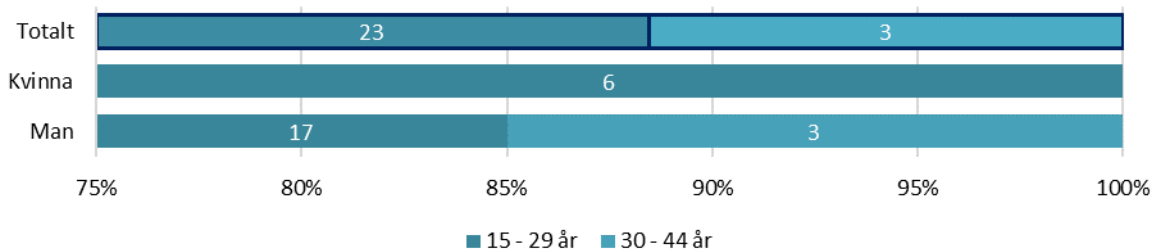


DIAGRAM 69. ÅLDER VID INSKRIVNING FÖRDELAT PÅ KÖN (ANTAL OCH PROCENT) FÖR TEORI OCH PRAKTIK

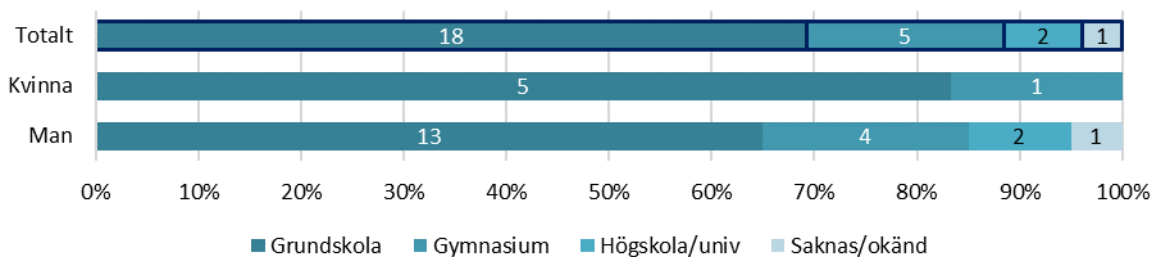


DIAGRAM 70. UTBILDNING VID INSKRIVNING FÖRDELAT PÅ KÖN (ANTAL OCH PROCENT) FÖR TEORI OCH PRAKTIK

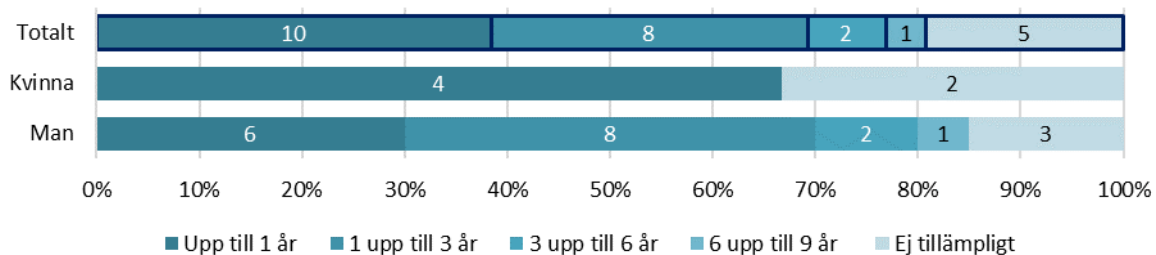


DIAGRAM 71. TID I OFFENTLIG FÖRSÖRJNING INNAN INSKRIVNING FÖRDELAT PÅ KÖN (ANTAL OCH PROCENT) FÖR TEORI OCH PRAKTIK

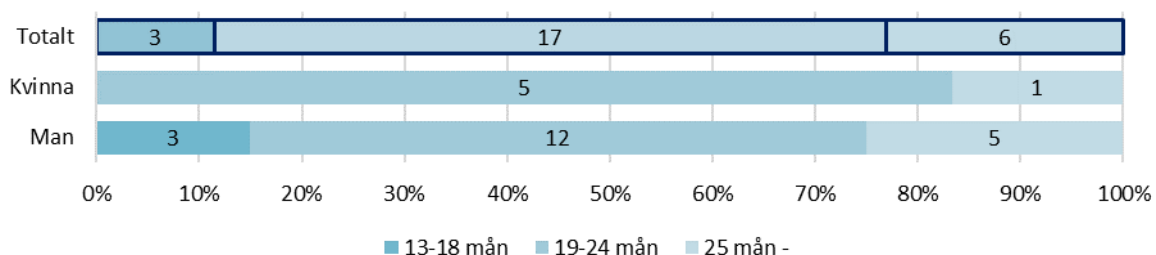


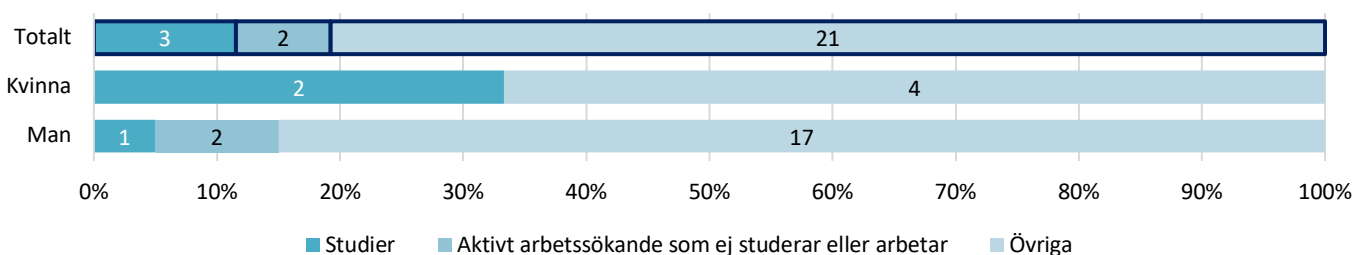
DIAGRAM 72. TID I INSATS FÖR UTSKRIVNA FÖRDELAT PÅ KÖN (ANTAL OCH PROCENT) FÖR TEORI OCH PRAKTIK

TABELL 36. FÖRSÖRJNING FÖRE INSKRIVNING FÖRDELAT PÅ KÖN (ANTAL OCH PROCENT) FÖR TEORI OCH PRAKTIK

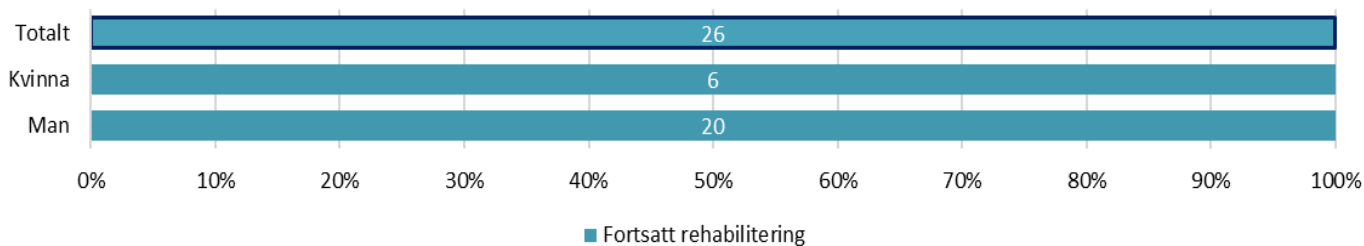
Försörjning - före inskrivning	Totalt n (%)	Kvinna n (%)	Man n (%)
Aktivitetsersättning	9 (35)	(0)	9 (45)
Sjukersättning	1 (4)	(0)	1 (5)
Försörjningsstöd	2 (8)	1 (17)	1 (5)
Studiestöd/Studiemedel	6 (23)	3 (50)	3 (15)
Annan offentlig försörjning	1 (4)	(0)	1 (5)
Ingen offentlig försörjning	7 (27)	2 (33)	5 (25)
Totalt	26 (101)	6 (100)	20 (100)

**TABELL 37. FÖRSÖRJNING DIREKT EFTER UTSKRIVNING (ANTAL OCH PROCENT) FÖR TEORI OCH PRAKTIK**

Försörjning - efter utskrivning	Totalt	Kvinna	Man
	n (%)	n (%)	n (%)
Aktivitetsersättning	10 (38)	(0)	10 (50)
Sjukersättning	1 (4)	(0)	1 (5)
Försörjningsstöd	2 (8)	1 (17)	1 (5)
Studiestöd/Studiemedel	4 (15)	3 (50)	1 (5)
Annan offentlig försörjning	2 (8)	(0)	2 (10)
Ingen offentlig försörjning	7 (27)	2 (33)	5 (25)
<b>Totalt</b>	<b>26 (100)</b>	<b>6 (100)</b>	<b>20 (100)</b>



**DIAGRAM 73. SYSSELSÄTTNING VID UTSKRIVNING (ANTAL OCH PROCENT) FÖR TEORI OCH PRAKTIK**



**DIAGRAM 74. AVSLUTNINGSANLEDNING VID UTSKRIVNING (ANTAL OCH PROCENT) FÖR TEORI OCH PRAKTIK**

## 5.13 UPPFÖLJNING AV INSATS VÄXTVÄGAR 2

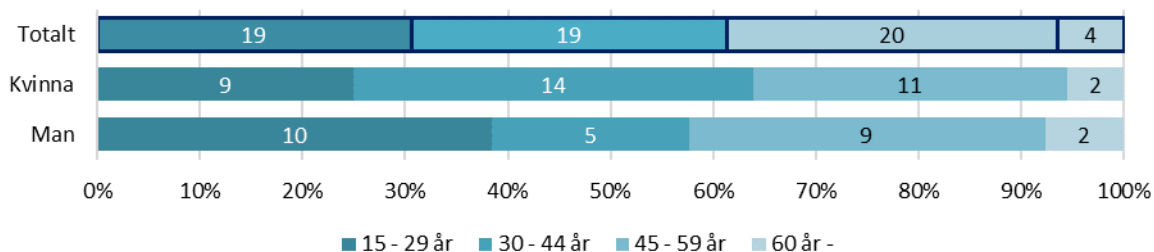
**TABELL 38. DELTAGARFLÖDE FÖR VÄXTVÄGAR 2**

Antal deltagare	Totalt	Kvinna	Man
	n	n	n
Deltagare (ej anonyma) 2019	5	3	2
Deltagare (ej anonyma) påbörjade 2019	3	1	2
Deltagare (ej anonyma) avslutade 2019	5	3	2

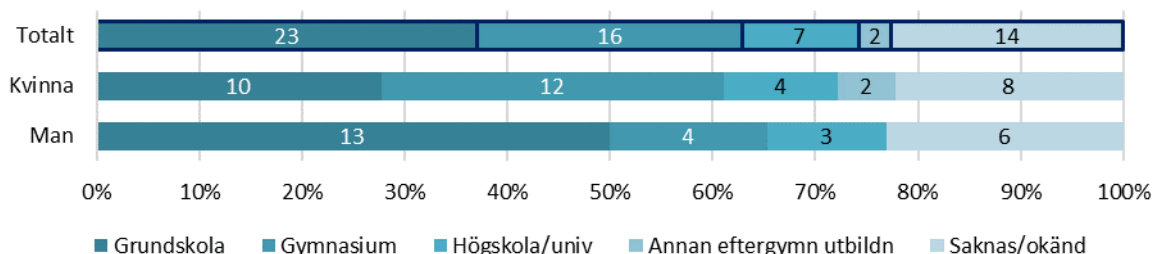
## 5.14 UPPFÖLJNING AV INSATS ÖS-ÖDESHÖG

**TABELL 39. DELTAGARFLÖDE FÖR ÖS-ÖDESHÖG**

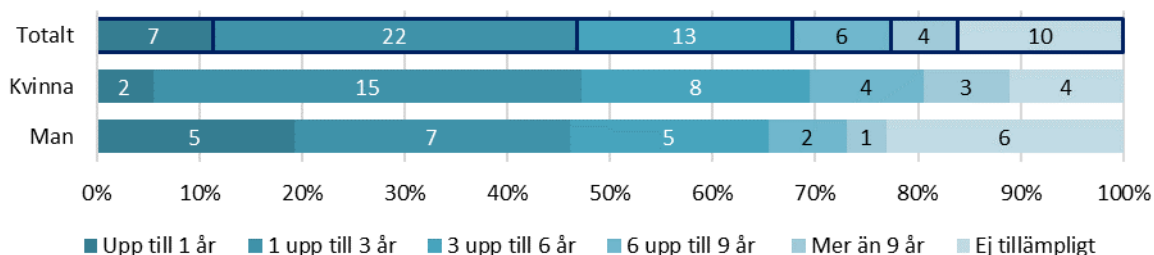
Antal deltagare	Totalt	Kvinna	Man
	n	n	n
Deltagare (ej anonyma) 2019	62	36	26
Anonyma deltagare påbörjade 2019	7	2	5
Deltagare (ej anonyma) påbörjade 2019	16	9	7
Deltagare (ej anonyma) avslutade 2019	62	36	26



**DIAGRAM 75. ÅLDER VID INSKRIVNING FÖRDELAT PÅ KÖN (ANTAL OCH PROCENT) FÖR ÖS-ÖDESHÖG**



**DIAGRAM 76. UTBILDNING VID INSKRIVNING FÖRDELAT PÅ KÖN (ANTAL OCH PROCENT) FÖR ÖS-ÖDESHÖG**



**DIAGRAM 77. TID I OFFENTLIG FÖRSÖRJNING INNAN INSKRIVNING FÖRDELAT PÅ KÖN (ANTAL OCH PROCENT) FÖR ÖS-ÖDESHÖG**

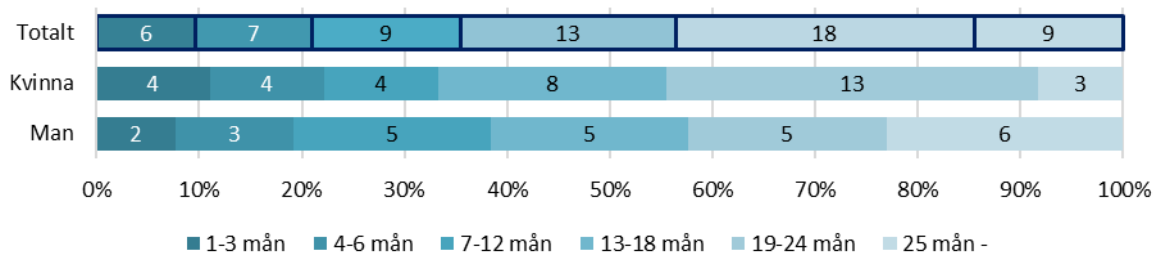


DIAGRAM 78. TID I INSATS FÖR UTSKRIVNA FÖRDELAT PÅ KÖN (ANTAL OCH PROCENT) FÖR ÖS-ÖDESHÖG

TABELL 40. FÖRSÖRJNING FÖRE INSKRIVNING FÖRDELAT PÅ KÖN (ANTAL OCH PROCENT) FÖR ÖS-ÖDESHÖG

Försörjning - före inskrivning	Totalt n (%)	Kvinna n (%)	Man n (%)
Sjukpenning/Rehabpenning	2 (3)	1 (3)	1 (4)
Aktivitetsersättning	3 (4)	2 (5)	1 (4)
Sjukersättning	3 (4)	2 (5)	1 (4)
A-kassa	2 (3)	2 (5)	(0)
Aktivitetsstöd	9 (13)	6 (15)	3 (11)
Försörjningsstöd	19 (28)	11 (28)	8 (29)
Studiestöd/Studiemedel	2 (3)	1 (3)	1 (4)
Annan offentlig försörjning	15 (22)	11 (28)	4 (14)
Ingen offentlig försörjning	13 (19)	4 (10)	9 (32)
Totalt	68 (99)	40 (102)	28 (102)

TABELL 41. FÖRSÖRJNING DIREKT EFTER UTSKRIVNING (ANTAL OCH PROCENT) FÖR ÖS-ÖDESHÖG

Försörjning - efter utskrivning	Totalt n (%)	Kvinna n (%)	Man n (%)
Sjukpenning/Rehabpenning	2 (3)	2 (5)	(0)
Aktivitetsersättning	6 (9)	4 (10)	2 (7)
Sjukersättning	3 (5)	2 (5)	1 (4)
A-kassa	1 (2)	1 (3)	(0)
Aktivitetsstöd	12 (18)	7 (18)	5 (19)
Försörjningsstöd	13 (20)	7 (18)	6 (22)
Studiestöd/Studiemedel	7 (11)	4 (10)	3 (11)
Annan offentlig försörjning	2 (3)	1 (3)	1 (4)
Ingen offentlig försörjning	20 (30)	11 (28)	9 (33)
Totalt	66 (101)	39 (100)	27 (100)

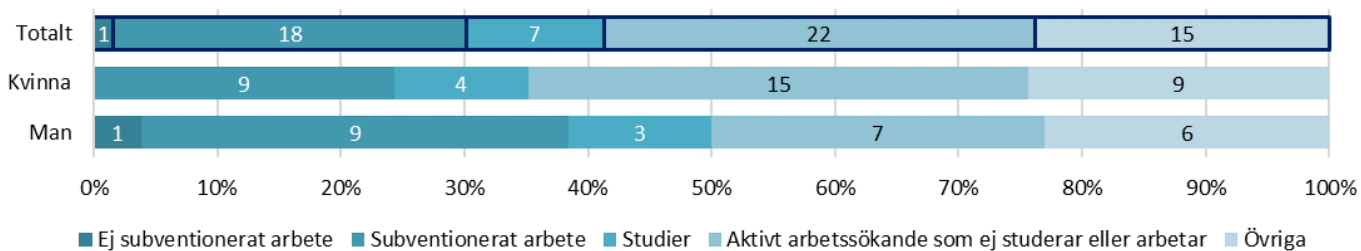


DIAGRAM 79. SYSSELSÄTTNING VID UTSKRIVNING (ANTAL OCH PROCENT) FÖR ÖS-ÖDESHÖG

**Kommentar:** 1 kvinna såväl studerar som arbetar

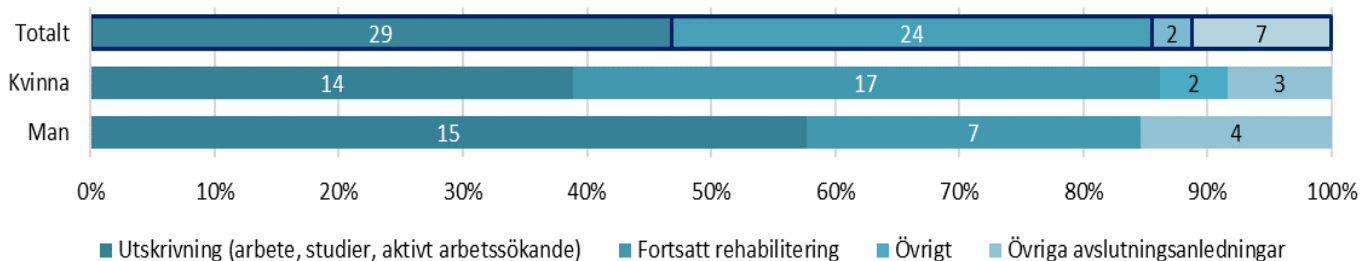


DIAGRAM 80. AVSLUTNINGSANLEDNING VID UTSKRIVNING (ANTAL OCH PROCENT) FÖR ÖS-ÖDESHÖG

**Kommentar:** Övriga avslutningsanledningar är 3 män sjukdom, 2 kvinnor föräldraledigt och 1 kvinna och 1 man flyttat.

## 6 DEFINITIONER OCH BEGREPP

### 6.1.1 FÖRKORTNINGAR

AF = arbetsförmedlingen

FK = försäkringskassan

n = antal

SVÖ = Samordningsförbundet Västra Östergötland

SUS= Sektorsövergripande system för uppföljning av samverkan och finansiell samordning inom rehabiliteringsområdet

### 6.1.2 INSATSTYP OCH INRIKTNING

Individeriktade insatser registreras med deltagaruppgifter/anonymt eller som volyminsats medan strukturövergripande insatser i regel registreras som volyminsatser. Med volyminsats avses antal deltagare eller tillfällen.

**Individeriktad insats** vänder sig till individer med behov av arbetslivsinriktad rehabilitering och stöd för återgång i arbete etc.

**Strukturövergripande insats** vänder sig till de samverkande myndigheterna eller insatser som syftar till att öka kunskaperna om olika grupperns behov av arbetslivsinriktad rehabilitering.

### 6.1.3 TID I OFFENTLIG FÖRSÖRJNING

- Offentlig försörjning innebär att man inte kan försörja sig genom arbete utan får ersättning från a-kassan, Arbetsförmedlingen, Försäkringskassan eller från kommunen.
- Det är år i obruten följd som redovisas. Avbrott på upp till en månad ska inte räknas med.
- Ej tillämpligt innebär att deltagaren inte har haft offentlig försörjning.

### 6.1.4 DELTAGARENS HÖGSTA SLUTFÖRDA UTBILDNING

Om deltagaren har utbildning från ett annat land väljs motsvarande utbildning i Sverige.

**Grundskola** Deltagaren har slutbetyg (oavsett betygsgrad) från grundskola, särskola, sameskola, specialskola eller motsvarande äldre skolformer.

**Gymnasium** Deltagaren har slutbetyg (oavsett betygsgrad) från gymnasiet, gymnasiesärskola eller tidigare studentexamen. Samlat betygsdokument räknas inte som slutbetyg.

**Högskola/universitet** Deltagaren har deltagit och klarat kurser motsvarande upp till 1, 3 eller mer än 3 års heltidsstudier på högskola/universitet.

**Annan eftergymnasial utbildning** Deltagaren har genomfört annan utbildning än högskola/universitet efter gymnasiet, till exempel kvalificerad yrkesutbildning (KY).

**Saknas/okänd** Deltagaren har inte slutfört eller har inte någon grundskoleutbildning.

### 6.1.5 AKTIVT ARBETSSÖKANDE

- Deltagaren är inskriven som arbetssökande på Arbetsförmedlingen och är aktivt arbetssökande, det vill säga ska kunna ta ett anvisat arbete.

- Ger en bild av hur många personer som står till arbetsmarknadens förfogande, dvs saknar ett arbete att gå till eller vill utöka sin arbetstid.

### 6.1.6 FÖRSÖRJNING

Observera att en deltagare kan ha flera olika försörjningskällor vid start- och sluttillfället! Totalsumman av antalet försörjningar kommer därför vanligtvis vara högre än antalet deltagare.

**Sjukpenning/rehabiliteringspenning** Kan betalas ut till den som inte kan arbeta pga sjukdom. FK beslutar om och betalar ut ersättningen.

**A-kassa** Kan man ha rätt till pga arbetslöshet. Det finns olika a-kassor som beslutar om rätten till ersättningen och betalar ut den.

**Studiestöd/studiemedel** Kan man ha rätt till när man studerar. CSN beslutar om och betalar ut.

**Aktivitetsersättning** Kan man ha rätt till från och med juli månad det år man fyller 19 år till och med månaden innan man fyller 30 år. Kan betalas ut till den som har arbetsförmågan nedsatt till minst en fjärdedel i alla arbeten på arbetsmarknaden under minst 1 år. Kan också betalas ut till den som pga funktionsnedsättning behöver förlänga sin skolgång för att få grundläggande kunskaper till gymnasienivå. Ersättning som FK beslutar om och betalar ut.

**Aktivitetsstöd** Kan man ha rätt till vid arbetslöshet när man deltar i arbetsmarknadspolitiska program. AF beslutar om deltagande i arbetsmarknadspolitiska program. FK beräknar och betalar ut ersättningen. Deltagare som är under 25 år och inte uppfyller villkoren för a-kassa får utvecklingsersättning istället för aktivitetsstöd. Utvecklingsersättning registreras som aktivitetsstöd.

**Annan offentlig försörjning** Betalas ut pga att deltagaren inte arbetar eller är aktivt arbetssökande t ex etablerings-ersättning.

**Sjukersättning** Kan betalas ut till den som inte längre kan arbeta pga sjukdom och vars arbetsförmåga bedöms vara stadigvarande nedsatt. Kan man ha rätt till från och med månaden man fyller 30 år till och med månaden innan man fyller 65 år. FK beslutar om och betalar ut ersättningen.

**Försörjningsstöd (ekonomiskt bistånd)** Kan den som inte kan försörja sig själv ha rätt till. Det är kommunen som beslutar om och betalar ut ersättningen.

**Ingen offentlig försörjning** Deltagaren kan ha lön eller helt sakna förvärvsinkomst. Det kan till exempel vara en deltagare som försörjs av förälder eller make/maka/sambo/partner. Uppbär deltagaren föräldrapenning, ålderspension, delpension etc. räknas den också in under denna kategori.

### 6.1.7 SYSSELSÄTTNING - FÖRVÄRVSARBETE

Faktiska förhållanden efterfrågas. Om deltagaren har en anställning men inte förvärvsarbetar direkt före/efter insatsen kryssas 'Nej' på frågan om arbete.

**Hur många procent deltagaren arbetar** Heltid motsvarar vanligtvis 40 timmar per vecka. Om deltagaren har kortare arbetstid räknas andelen fram i relation till en heltid.

**Inte subventionerat arbete** Arbetsgivaren får inte några bidrag eller anställningsstöd för den anställde.

**Subventionerat arbete** Arbetsgivaren har någon form av bidrag eller stöd för den anställde. Exempelvis lönebidragsanställning, offentligt skyddat arbete (OSA), utvecklingsanställning, trygghetsanställning eller en anställning vid Samhall. Även Nystartsjobb anges här.

**Eget företag** Deltagaren har arbete som bedrivs i eget företag i form av enskild firma, kommanditbolag eller handelsbolag.

#### 6.1.8 SYSSELSÄTTNING - STUDIER

Om deltagaren är registrerad på en utbildning men inte studerar direkt före/efter insatsen kryssas 'Nej' på frågan om studier.

**Hur många procent deltagaren studerar** Heltid motsvarar vanligtvis 40 timmar per vecka. Om deltagaren har lägre studietakt räknas andelen fram i relation till heltid.

#### 6.1.9 SYSSELSÄTTNING – AKTIVT ARBETSSÖKANDE SOM EJ STUDERAR ELLER ARBETAR

Läs mer om Aktivt arbetsökande i avsnitt 6.1.5.

#### 6.1.10 SYSSELSÄTTNING – ÖVRIGA

Deltagare som inte förvärsarbetar, är i studier eller är aktivt arbetsökande.

#### 6.1.11 AVSLUTNINGSANLEDNINGAR

**Utskrivning** Deltagaren går vidare till arbete (med/utan subvention/eget företag) eller studier eller är aktivt arbetsökande efter insatsen.

**Fortsatt rehabilitering** Deltagare går vidare till annan rehabiliteringsinsats efter avslut i insats.

**Sjukdom** Avslut pga försämrat hälsotillstånd eller att hälsotillstånd inte medger fortsatt deltagande i insatsen. Rehabilitering mot arbete är inte aktuellt i dagsläget för deltagaren.

**Föräldraledighet** Avslut pga graviditet eller föräldraledighet.

**Flytt** Deltagaren flyttar från kommunen (används dock ej vid flytt pga studier eller arbete på annan ort).

**Medgivande återtaget** Deltagare har tagit tillbaka samtycket och medger inte fortsatt registrering i SUS.

**Utskrivning utan mätning** Avslutningsvärden okända.

**Övrigt** Används när ingen av de andra avslutningsanledningarna passar in.

**Övriga avslutningsanledningar** är en sammanslagning av avbrottsanledningarna: sjukdom, föräldraledighet och flytt samt medgivande återtaget och utskrivning utan mätning.