



SAMORDNINGSFÖRBUNDET
VÄSTRA ÖSTERGÖTLAND

Uppföljning FINSAM

1 januari-31 december 2025

Christian Nyenger

Innehållsförteckning

1	Bakgrund	- 2 -
2	Metod	- 2 -
3	Uppföljning av insatser över tid	3
4	Uppföljning av volyminsatser	4
5	Uppföljning av individinriktade insatser	4
	Deltagarflöde för insatser i SVÖ 2025 totalt och uppdelat i kön	4
	Deltagarflöde för SVÖ 2025 uppdelat i insatser	5
	Fördelning av huvudmän i individinriktade insatser	5
	Deltagare i individinsatser uppdelade i kön - totalt, nya och avslutade	6
	Avslutade deltagare i ISA (Individuellt stöd till arbete/studier)	7
	Avslutsanledning	8
6	Uppföljning av strukturövergripande insatser	8
7	Definitioner och begrepp	9
	Förkortningar	9

1 Bakgrund

Fram till 31 december 2022 använde Samordningsförbundet nationellt SUS (*Sektorsövergripande system för uppföljning av samverkan och finansiell samordning inom rehabiliteringsområdet*) som var ett webbaserat system som gjorde det möjligt för förbundsmedlemmarna att följa upp resultatet av bland annat samordningsförbundens insatser. Vid årsskiftet 2022/2023 var tanken att SUS skulle avslutas och ersättas av ett nytt system för uppföljning, Uppföljning FINSAM. Under processen av framtagandet av det nya systemet upptäckte Försäkringskassan, som är systemägare, och ansvarar för drift, förvaltning och utveckling, att det saknades lagstöd för insamling och registrering av personuppgifter. Detta innebär att så länge ingen lagändring finns på plats finns enbart möjlighet att registrera deltagare i form av antal uppdelat i kön och därmed är redovisningen begränsad utifrån dessa premisser. Läs mer om detta på finsam.se.

2 Metod

Datauttag i den här bilagan omfattar perioden 1 januari till och med den 31 december 2025.

Insamlande av data sker genom att ansvarig för respektive insats månatligen rapporterar in deltagarflöde till verksamhetsutvecklare som i sin tur registrerar i Uppföljning FINSAM. Sammanställningen är gjord den 20 januari 2026. Insatserna är i denna sammanställning redovisade på samma sätt som de gjordes tidigare med en uppdelning volyminsatser (i sin tur delat i strukturövergripande insatser och individinriktade) samt individinriktade (som tidigare kunde registreras på personnivå).

Insamlandet av data gällande de strukturövergripande insatserna har genomförts via digitala enkäter. Efter avslutad utbildningsinsats eller föreläsning har samtliga deltagare fått en enkät skickad till sig med tre frågor. De svar som sedan inkommit är helt anonyma och redovisas i detta fall som ett ackumulerat resultat över hela 2025.

Definitioner och begrepp som används i diagrammen och tabellerna förklaras längst bak i bilagan.

3 Uppföljning av insatser över tid

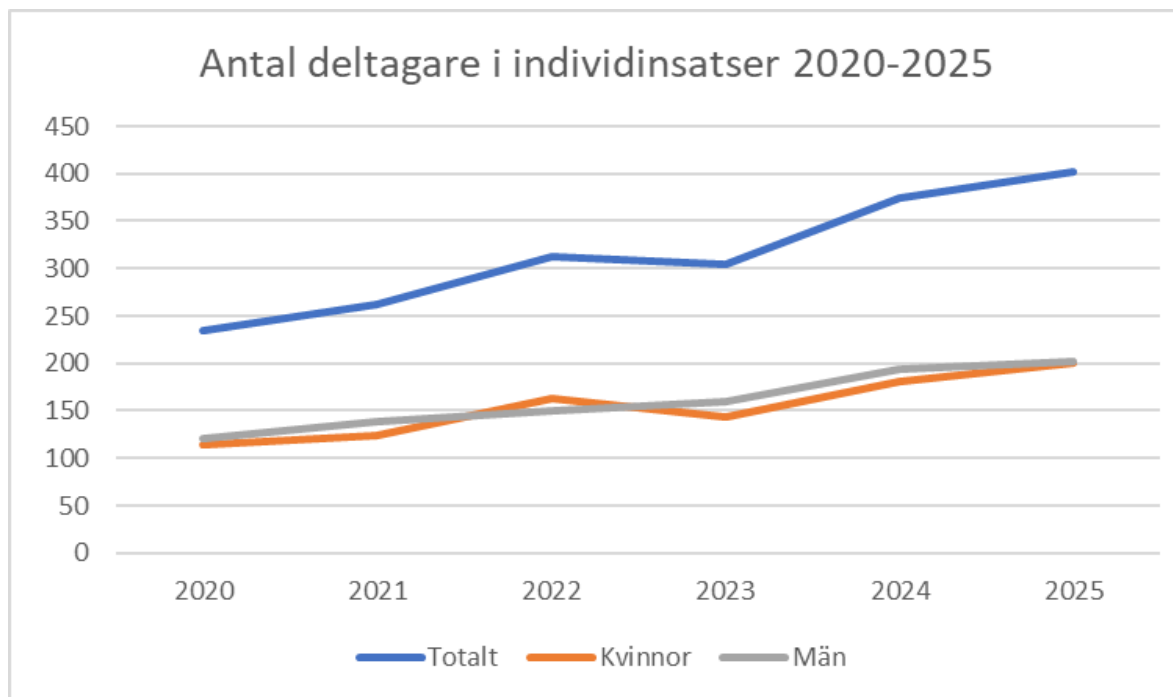


Diagram 1. Deltagarutveckling i individriktade insatser för SVÖ under åren 2020-2025 uppdelade kön samt totalt.

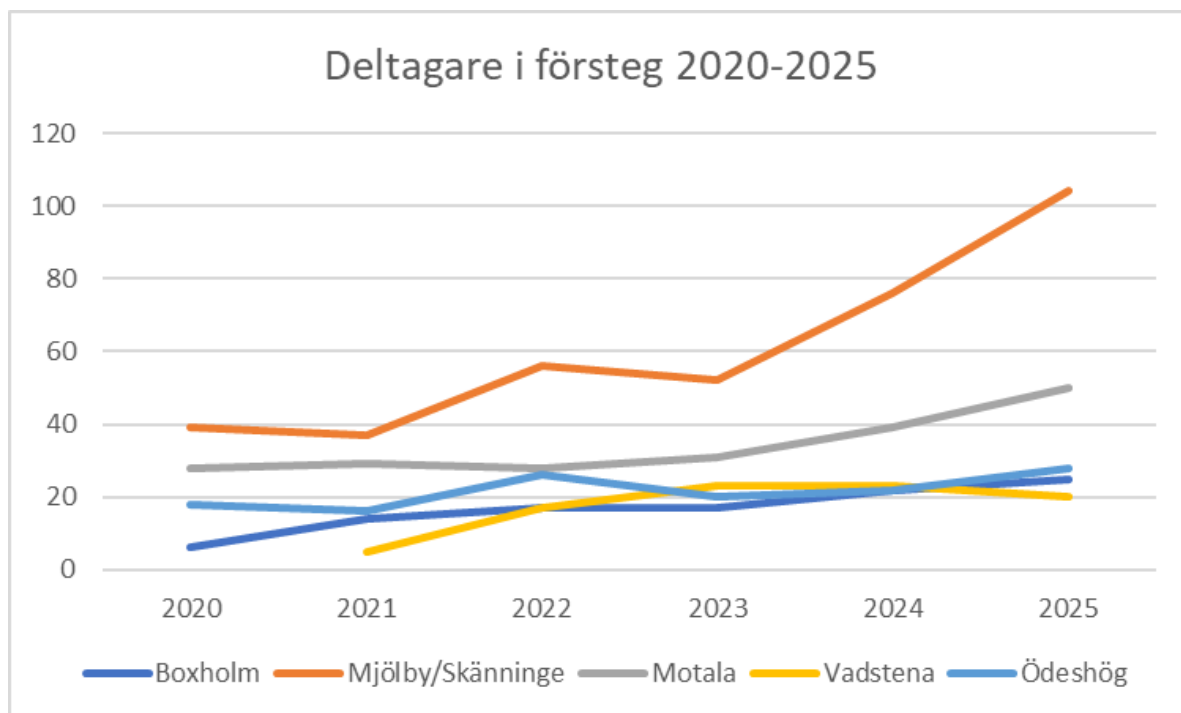


Diagram 2. Deltagarutveckling i förstegsinsatser under åren 2020-2025

KOMMENTAR: Försteg Vadstena påbörjade sin verksamhet under hösten 2021

4 Uppföljning av volyminsatser

Volyminsatser SVÖ 2025

<i>Insats/insatstyp</i>		Strukturövergripande	Individinriktade
<i>Förstegscoordinator</i>	Tillfällen	457	
<i>Motala Fontänhus</i>	Deltagare		91
<i>Nätverket västra</i>	Deltagare	213	
<i>SIP – Samordnad Individuell Plan</i>	Tillfällen		18
<i>Kompetenshöjande insatser</i>	Deltagare	980	
<i>Utveckling struktur</i>	Deltagare	223	
Totalt		1873	109

KOMMENTAR: Motala fontänhus mäts i antalet unika individer som besökt huset under året. Insatsen SIP mäts i antalet möten som genomförts med stöd och mötesledning från samordningsförbundet

5 Uppföljning av individinriktade insatser

Deltagarflöde för insatser i SVÖ 2025 totalt och uppdelat i kön

<i>Antal deltagare</i>	Totalt	Kvinnor	Män
<i>Deltagare totalt 2025</i>	402	200	202
<i>Deltagare påbörjade 2025</i>	217	118	99
<i>Deltagare avslutade 2025</i>	214	104	110
<i>Deltagare pågående (31/12-2025)</i>	116	61	55

Deltagarflöde för SVÖ 2025 uppdelat i insatser

Insats 2025	Deltagare totalt	Nya deltagare	Avslutade deltagare	Pågående deltagare (31/12-2025)
<i>Digitaliseringscenter</i>	43 st	27 st	39 st	-
<i>Försteg Boxholm</i>	25 st	16 st	19 st	4 st
<i>Försteg Mjölby/Skänninge</i>	104 st	65 st	52 st	37 st
<i>Försteg Motala</i>	50 st	32 st	36 st	14 st
<i>Försteg Vadstena</i>	20 st	8 st	12 st	7 st
<i>Försteg Ödeshög</i>	28 st	17 st	16 st	9 st
<i>ISA navigator</i>	36 st	17 st	13 st	-
<i>ISA Västra</i>	43 st	17 st	20 st	-
<i>Stöd mot sysselsättning</i>	53 st	18 st	7 st	45 st

KOMMENTAR: Digitaliseringscenter, ISA navigator och ISA västra avslutades som insats 31/12 2025.

Fördelning av huvudmän i individinriktade insatser

Huvudman	Antal	%
<i>Försäkringskassan</i>	144 st	36 %
<i>Arbetsförmedlingen</i>	68 st	17 %
<i>Kommun</i>	185 st	46 %
<i>Övrigt</i>	5 st	1 %

KOMMENTAR: De som faller under kategorin övrigt har oftast en kontakt med regionen och insatsen har initierats den vägen, men har för stunden inte någon ersättning från annat håll.

Deltagare i individinsatser uppdelade i kön - totalt, nya och avslutade

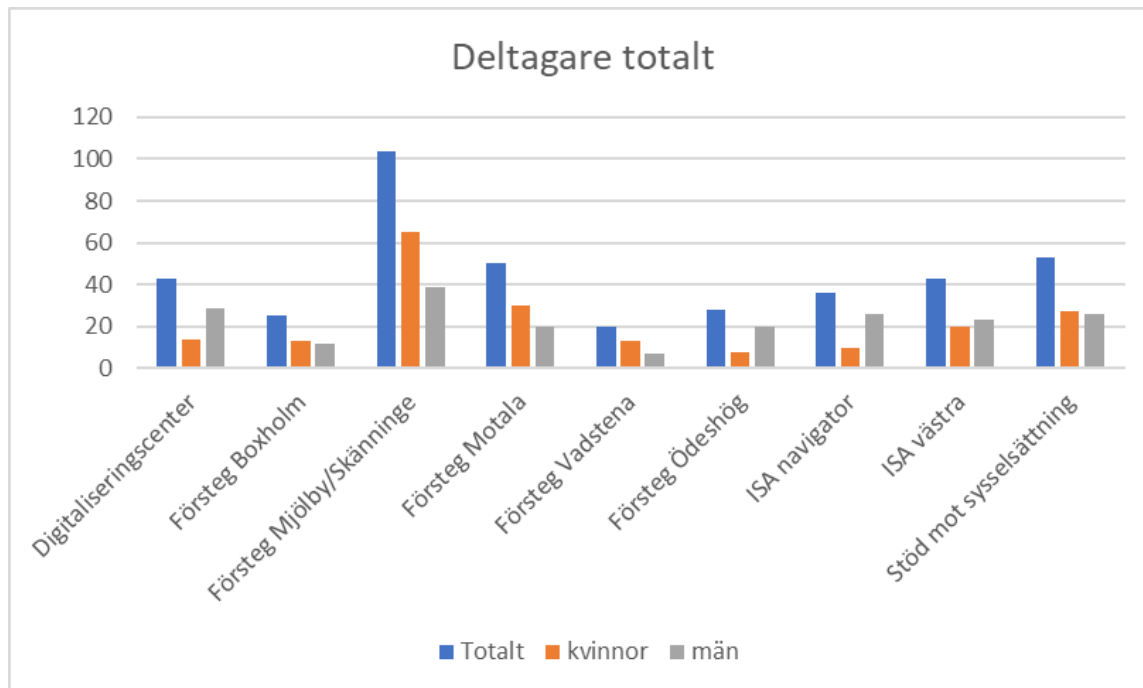


Diagram 3. Deltagare i individinsatser för SVÖ 2025 uppdelade i kön

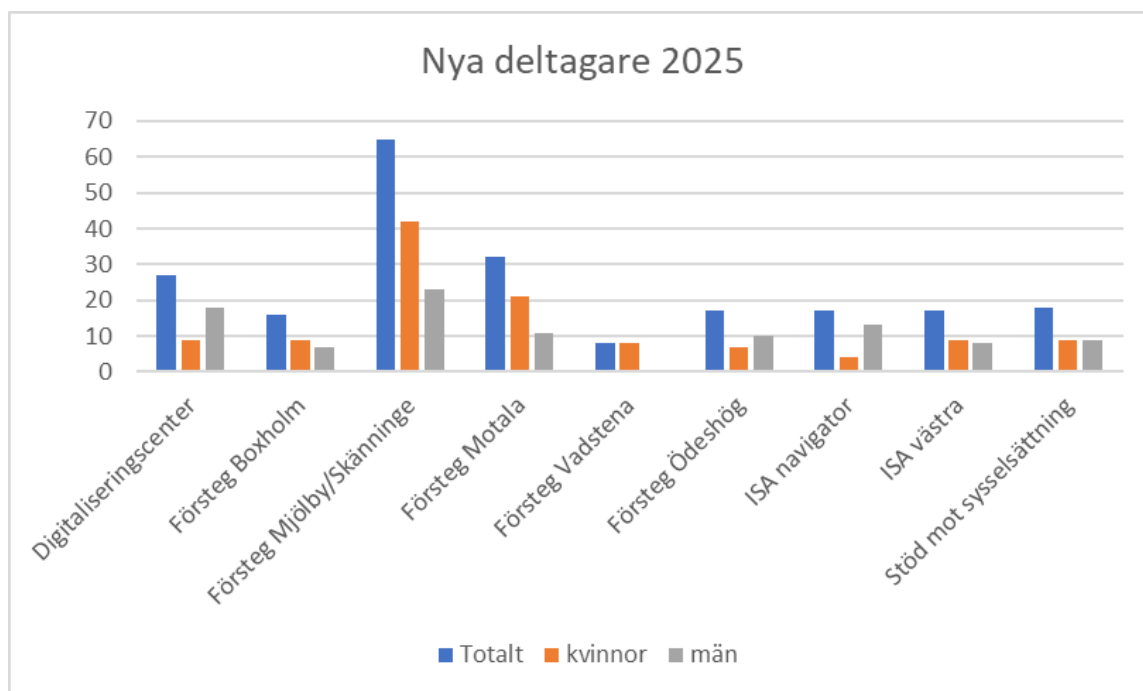


Diagram 4. Nya deltagare i individinsatser för SVÖ 2025

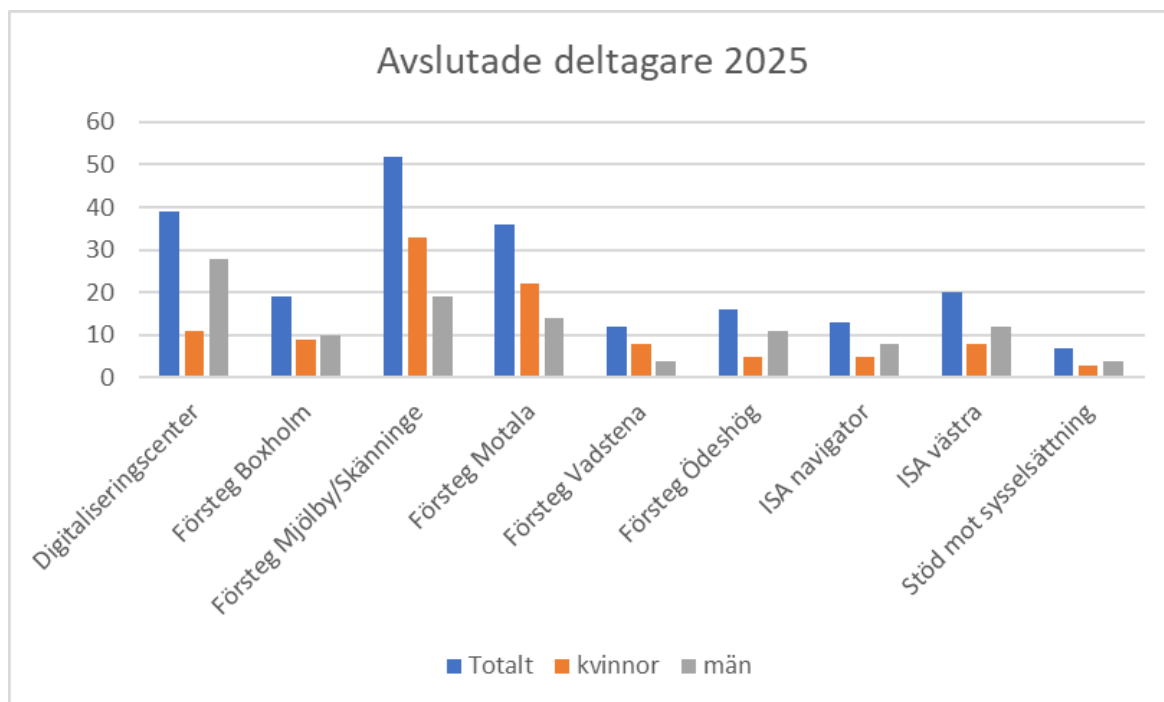


Diagram 5. Avslutade deltagare i individinsatser för SVÖ 2025

Avslutade deltagare i ISA (Individuellt stöd till arbete/studier)

Avslutningsanledning	Antal
<i>Avslut totalt</i>	20 st
<i>Avslut till arbete utan subvention</i>	2 st
<i>Avslut till arbete med subvention</i>	9 st
<i>Avslut mot studier</i>	1 st
<i>Avslut åter till huvudman</i>	8 st

Avslutsanledning

	Totalt antal	1:a	%	2:a	%
<i>Alla individinriktade insatser</i>	214 st	140 st	65%	74 st	35%
<i>Enbart försteg</i>	135 st	79 st	59%	56 st	41%

KOMMENTAR: De som avslutas som en 1:a innebär att de avslutades enligt plan medan de som registreras som en 2:a har avslutats av andra orsaker som inte var planerade

6 Uppföljning av strukturövergripande insatser

Hur relevant upplever du att föreläsningen var för ditt ordinarie arbete?

60 svar



Diagram 6

Hur upplevde du att tekniken fungerade?

60 svar

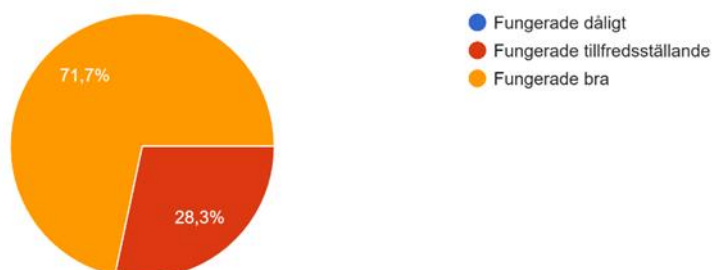


Diagram 7

Hur väl upplevde du att föreläsningen motsvarade dina förväntningar?

60 svar

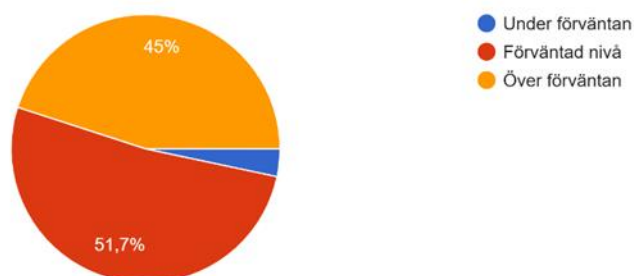


Diagram 8

7 Definitioner och begrepp

Förkortningar

n = antal

SVÖ = Samordningsförbundet Västra Östergötland

SUS= Sektorsövergripande system för uppföljning av samverkan och finansiell samordning inom rehabiliteringsområdet

ISA= Individuellt stöd till arbete/studier

SIP= Samordnad individuell plan