
Uppföljning SUS

1 januari-31 december 2020

Samordningsförbundet Västra Östergötland

Christian Nyenger

INNEHÅLLSFÖRTECKNING

1	Bakgrund	- 2 -
2	Metod.....	- 2 -
3	Uppföljning av insatser över tid	- 3 -
3.1	Uppföljning av individinriktade insatser för SVÖ över tid	- 3 -
4	Uppföljning av volyminsatser.....	- 4 -
5	Insatser med deltagaruppgifter	- 5 -
5.1	Uppföljning av SVÖ och jämförelser med Riket.....	- 5 -
5.2	Uppföljning av Försteg Gröna projektet Boxholm	- 9 -
5.3	Uppföljning av insats Försteg Ödeshög	- 10 -
5.4	Uppföljning av insats Hestia Mjölby	- 13 -
5.5	Uppföljning av insats ISA-navigator.....	- 15 -
5.6	Uppföljning av insats ISA-Västra.....	- 17 -
5.7	Uppföljning av insats Natursteget	- 20 -
5.8	Uppföljning av insats Skänninge.....	- 22 -
5.9	Uppföljning av insats SMC-inträdet på arbetsmarknaden	- 25 -
5.10	Uppföljning av insats Vadstena Folkhögskola.....	- 27 -
6	Definitioner och begrepp	- 29 -
6.1.1	Förkortningar	- 29 -
6.1.2	Insatstyp och inriktning	- 29 -
6.1.3	Tid i offentlig försörjning.....	- 29 -
6.1.4	Deltagarens högsta slutförda utbildning.....	- 29 -
6.1.5	Aktivt arbetssökande.....	- 29 -
6.1.6	Försörjning	- 30 -
6.1.7	Sysselsättning - förvärvsarbete	- 30 -
6.1.8	Sysselsättning - studier.....	- 31 -
6.1.9	Sysselsättning – aktivt arbetssökande som ej studerar eller arbetar	- 31 -
6.1.10	Sysselsättning – övriga	- 31 -
6.1.11	Avslutningsanledningar.....	- 31 -

1 BAKGRUND

SUS står för *Sektorsövergripande system för uppföljning av samverkan och finansiell samordning inom rehabiliteringsområdet*. SUS är ett nationellt webbaserat system som gör det möjligt för förbundsmedlemmarna att följa upp resultatet av bland annat samordningsförbundens insatser. Försäkringskassan är systemägare, och ansvarar för drift, förvaltning och utveckling, men ansvaret för uppföljningssystemet SUS är myndighetsgemensamt. Förutom uppföljning på lokal nivå kan även uppföljning i SUS ske på regional och nationell nivå. Uppgifterna i SUS används bland annat som stöd i Försäkringskassans åiterrapportering till regeringen. Läs mera om SUS på www.susam.se.

Det går idag att registrera både individriktade och strukturövergripande insatser i SUS. Individriktade insatser kan registreras med personuppgifter eller som volyminsats medan strukturövergripande insatser i regel registreras som volyminsatser. Med volyminsats avses antal deltagare eller tillfällen.

Det krävs samtycke från personer som deltar i individriktade insatser för att få registrera deras personuppgifter i SUS, ett samtycke per insats. Registreringen är frivillig och deltagare som inte samtycker registreras istället anonymt och då enbart som antal män och kvinnor som deltagit i insatsen under året. En deltagare som registrerats anonymt redovisas inte i statistiken efterföljande år. Totalt antal deltagare i en pågående insats kan därför vara fler än det som redovisas. Deltagare med skyddad identitet registreras också anonymt. SUS-blankett fylls vanligtvis i av handläggare/personal i samråd med deltagaren.

Unika deltagare innebär att en person (utgår från personnummer) räknats en gång oavsett hur många gånger personen medverkat i en insats eller i olika insatser. Då antalet deltagare inte är unika innebär det att en eller flera personer förekommer flera gånger.

Enbart aggregerade uppgifter redovisas i SUS för att det inte ska gå att knyta uppgifter till enskilda individer.

2 METOD

Datauttag i den här bilagan omfattar perioden 1 januari till och med den 31 december 2020 och datauttag i SUS gjordes den 25 januari 2021 (data över Samordningsförbundet Västra Östergötland) den 28 januari 2021 (data för riket) av Christian Nyenger.

När deltagarna i en insats eller antalet avslutade deltagare varit färre än 5 personer redovisas inte resultat på insatsnivå. För att könsuppdelad redovisning ska ske har minst 3 deltagare av vardera kön krävts och att karaktären hos insatsen är sådan att deltagarna inte känner varandra (annars krävs minst 5 deltagare av vardera kön).

Om antalet deltagare inte är detsamma som antalet unika deltagare i en insats/insatser hos SVÖ har detta specificerats i tabellerna med deltagarflöden.

Definitioner och begrepp som används i diagrammen och tabellerna förklaras längst bak i bilagan.

Se www.susam.se. Systemet förvaltas av Försäkringskassan. Ett nytt rapportverktyg installerades i SUS i oktober 2020. Det visade sig innehålla allvarliga brister som inte till alla delar är korrigerade. Därför måste viss reservation göras vad gäller statistiken i denna redovisning.

3 UPPFÖLJNING AV INSATSER ÖVER TID

3.1 UPPFÖLJNING AV INDIVIDINRIKTADE INSATSER FÖR SVÖ ÖVER TID

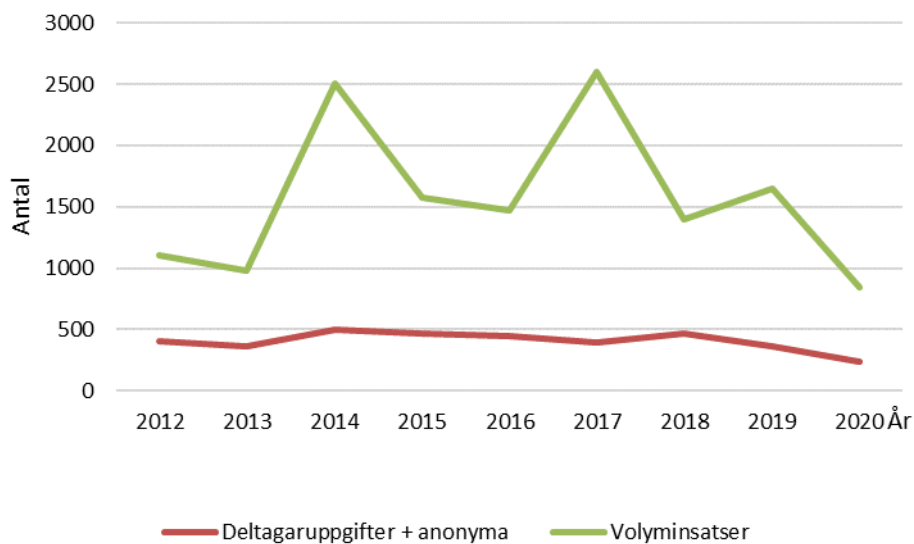


DIAGRAM 1. TOTALT ANTAL INDIVIDER I INDIVIDINRIKTADE INSATSER FÖR SVÖ ÖVER TID

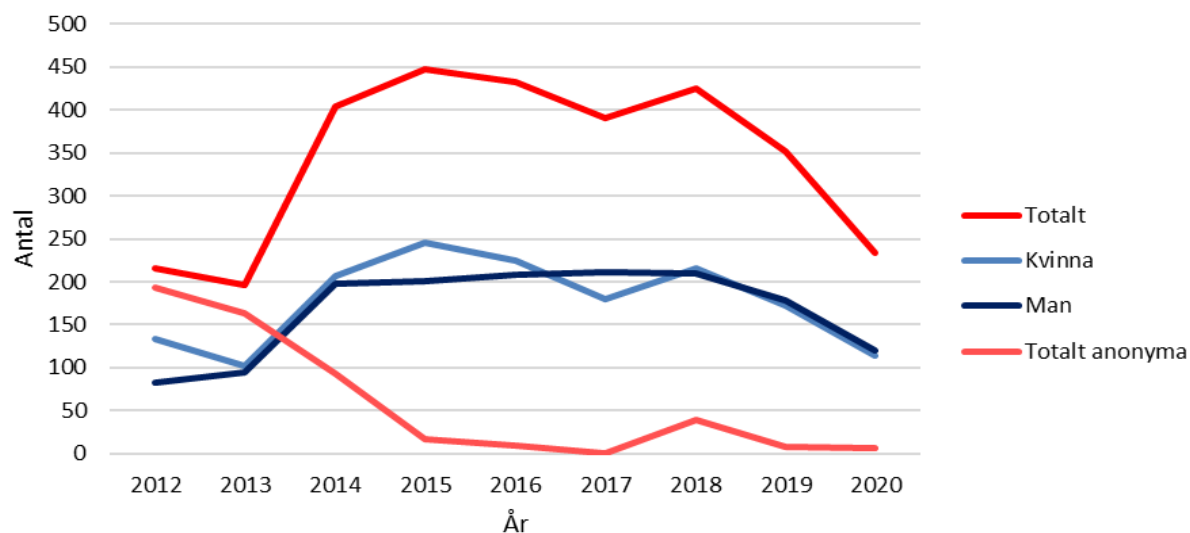


DIAGRAM 2. INDIVIDER MED DELTAGARUPPGIFTER I SUS FÖR SVÖ ÖVER TID

4 UPPFÖLJNING AV VOLYMINSATSER

TABELL 1. VOLYMINSATER UNDER 2020 FÖR SVÖ

Insats/Insatstyp		Strukturövergripande	Individinriktad
		antal	antal
Motala Fontänhus	Deltagare		111
Nätverk västra	Deltagare	114	
SIP-samordnad individuell plan	Tillfällen		116
Utbildning-Väst	Deltagare	273	
Utveckling struktur	Deltagare	231	
		618	227

5 INSATSER MED DELTAGARUPPGIFTER

5.1 UPPFÖLJNING AV SVÖ OCH JÄMFÖRELSER MED RIKET

TABELL 2. DELTAGARFLÖDE FÖR SVÖ 2020

Antal deltagare	Totalt	Kvinna	Man
	n	n	n
Deltagare (ej anonyma) 2020	234	114	120
Anonyma deltagare påbörjade 2020	6	3	3
Deltagare (ej anonyma) påbörjade 2020	123	58	65
Deltagare (ej anonyma) avslutade 2020	127	64	63

Kommentar: 206 unika deltagare, varav 103 kvinnor och 103 män.

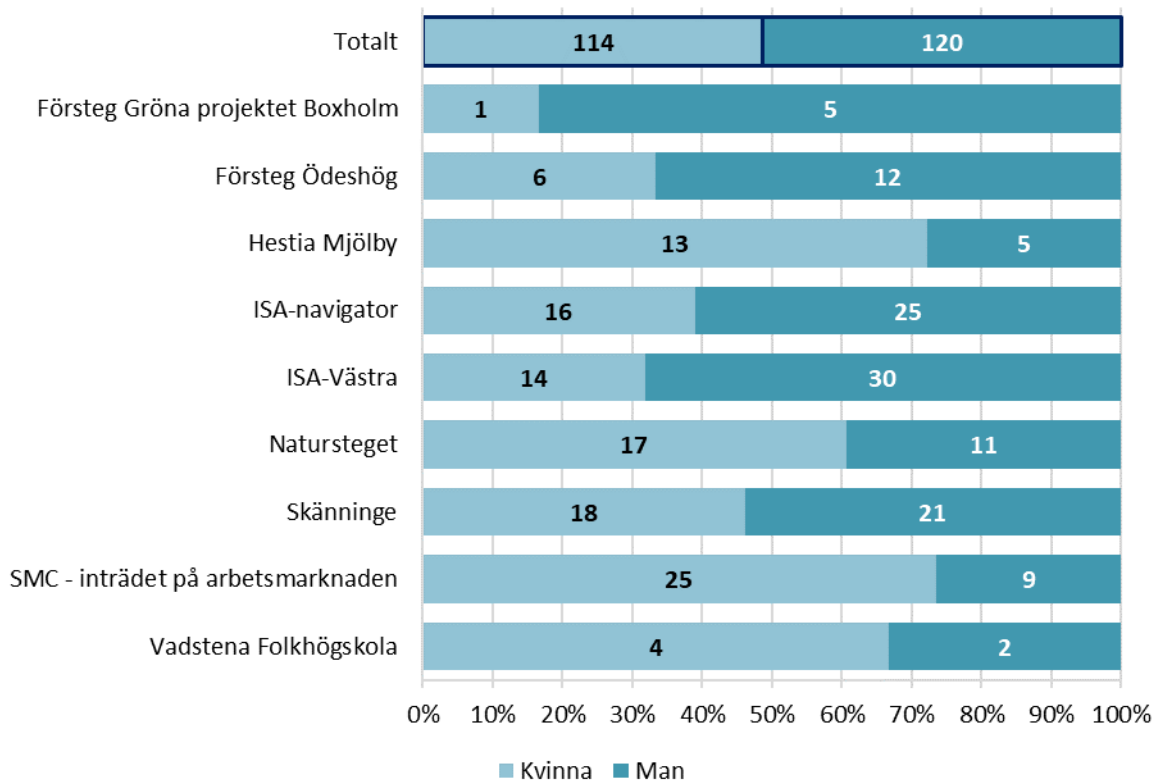


DIAGRAM 3. INSATSER HOS SVÖ MED DELTAGARUPPGIFTER (EJ ANONYMA) REGISTRERADE I SUS FÖRDELAT PÅ KÖN (ANTAL OCH PROCENT)

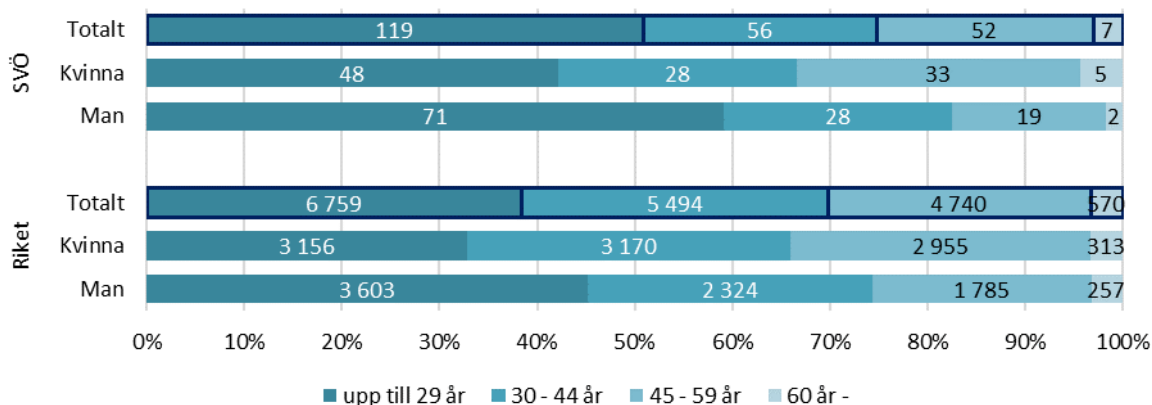


DIAGRAM 4. ÅLDER VID INSKRIVNING FÖRDELAT PÅ KÖN (ANTAL OCH PROCENT) FÖR SVÖ RESPEKTIVE ALLA SAMORDNINGSFÖRBUND I RIKET

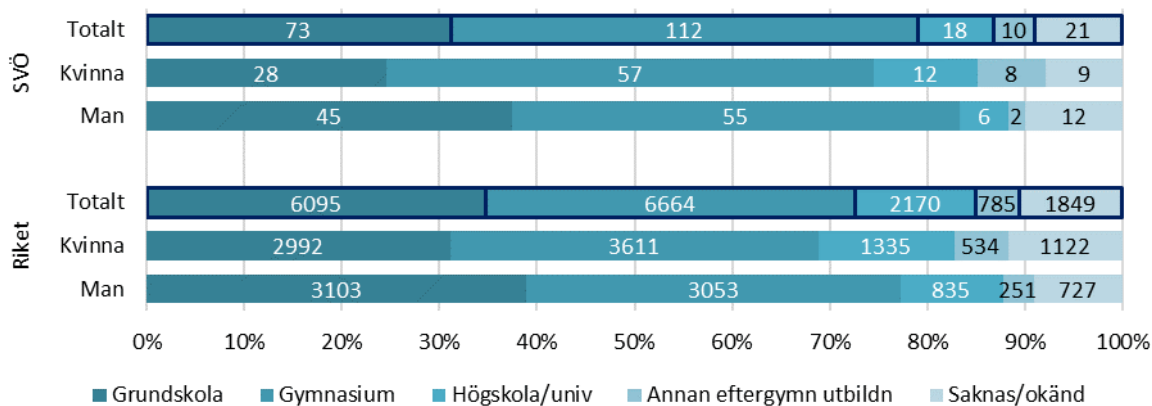


DIAGRAM 5. UTBILDNING VID INSKRIVNING FÖRDELAT PÅ KÖN (ANTAL OCH PROCENT) FÖR SVÖ RESPEKTIVE ALLA SAMORDNINGSFÖRBUND I RIKET

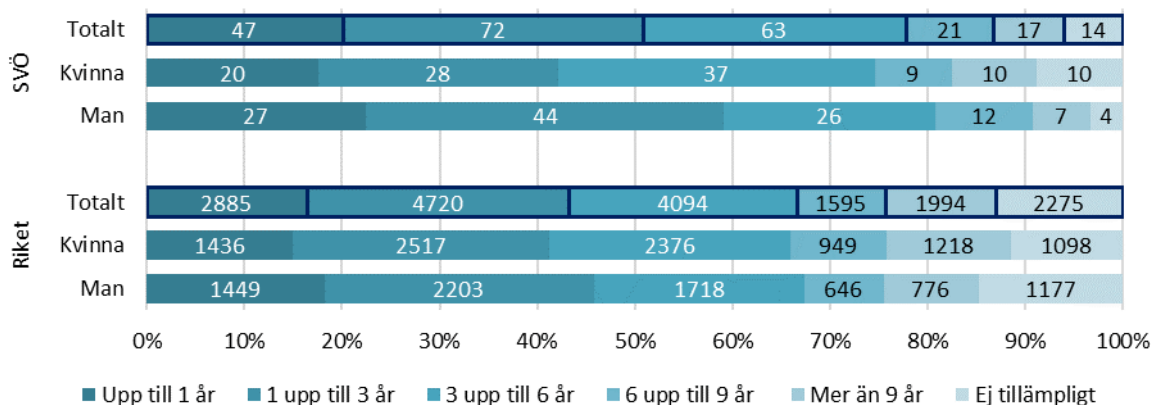


DIAGRAM 6. TID I OFFENTLIG FÖRSÖRJNING INNAN INSKRIVNING FÖRDELAT PÅ KÖN (ANTAL OCH PROCENT) FÖR SVÖ RESPEKTIVE ALLA SAMORDNINGSFÖRBUND I RIKET

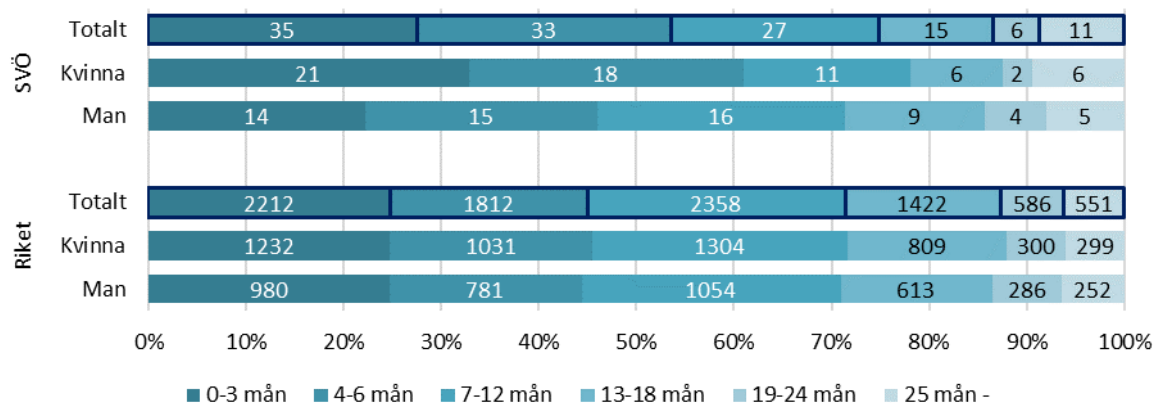


DIAGRAM 7. TID I INSATS FÖR UTSKRIVNA FÖRDELAT PÅ KÖN (ANTAL OCH PROCENT) FÖR SVÖ RESPEKTIVE ALLA SAMORDNINGSFÖRBUND I RIKET

TABELL 3. FÖRSÖRJNING FÖRE INSKRIVNING FÖRDELAT PÅ KÖN (ANTAL OCH PROCENT) FÖR SVÖ RESPEKTIVE ALLA SAMORDNINGSFÖRBUND I RIKET

Försörjning - inskrivning	Riket			SVÖ		
	Totalt n (%)	Kvinna n (%)	Man n (%)	Totalt n (%)	Kvinna n (%)	Man n (%)
Sjukpenning/Rehabpenning	3437 (18)	2391 (22)	1046 (12)	32 (13)	22 (18)	10 (8)
Aktivitetsersättning	1585 (8)	845 (8)	740 (8)	55 (22)	21 (17)	34 (27)
Sjukersättning	334 (2)	219 (2)	115 (1)	4 (2)	4 (3)	0 (0)
A-kassa	472 (2)	272 (3)	200 (2)	4 (2)	4 (3)	0 (0)
Aktivitetsstöd	3303 (17)	1682 (16)	1621 (18)	58 (23)	37 (30)	21 (17)
Försörjningsstöd	7289 (37)	3684 (35)	3605 (41)	67 (27)	16 (13)	51 (41)
Studiestöd/Studiemedel	248 (1)	113 (1)	135 (2)	2 (1)	2 (2)	0 (0)
Annan offentlig försörjning	569 (3)	370 (3)	199 (2)	3 (1)	2 (2)	1 (1)
Ingen offentlig försörjning	2233 (11)	1087 (10)	1146 (13)	22 (9)	14 (11)	8 (6)
Totalt	19470 (99)	10663 (100)	8807 (99)	247 (100)	122 (99)	125 (100)

Kommentar: En deltagare kan ha fler än en typ av ersättning

TABELL 4. FÖRSÖRJNING DIREKT EFTER UTSKRIVNING FÖRDELAT PÅ KÖN (ANTAL OCH PROCENT) FÖR SVÖ RESPEKTIVE ALLA SAMORDNINGSFÖRBUND I RIKET

Försörjning - utskrivning	Riket			SVÖ		
	Totalt n (%)	Kvinna n (%)	Man n (%)	Totalt n (%)	Kvinna n (%)	Man n (%)
Sjukpenning/Rehabpenning	1753 (17)	1236 (22)	517 (12)	22 (17)	15 (23)	7 (10)
Aktivitetsersättning	743 (7)	397 (7)	346 (8)	22 (17)	13 (20)	9 (13)
Sjukersättning	176 (2)	124 (2)	52 (1)	3 (2)	1 (2)	2 (3)
A-kassa	256 (3)	147 (3)	109 (2)	4 (3)	2 (3)	2 (3)
Aktivitetsstöd	1628 (16)	861 (16)	767 (17)	19 (14)	10 (15)	9 (13)
Försörjningsstöd	3821 (38)	1964 (36)	1857 (41)	37 (28)	8 (12)	29 (43)
Studiestöd/Studiemedel	118 (1)	50 (1)	68 (2)	3 (2)	1 (2)	2 (3)
Annan offentlig försörjning	351 (4)	224 (4)	127 (3)	2 (2)	1 (2)	1 (1)
Ingen offentlig försörjning	1074 (11)	527 (10)	547 (12)	19 (14)	13 (20)	6 (9)
Uppgift saknas	104 (1)	0 (0)	104 (2)	2 (2)	1 (2)	1 (1)
Totalt	10024 (100)	5530 (101)	4494 (100)	133 (101)	65 (101)	68 (99)

Kommentar: En deltagare kan ha fler än en typ av ersättning

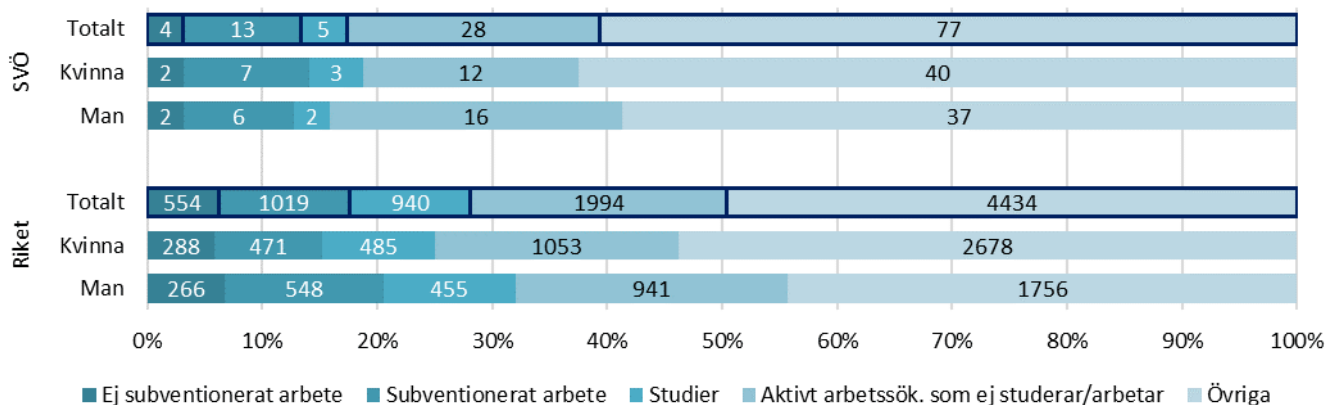


DIAGRAM 8. SYSSELSÄTTNING VID UTSKRIVNING FÖRDELAT PÅ KÖN (ANTAL OCH PROCENT) FÖR SVÖ RESPEKTIVE ALLA SAMORDNINGSFÖRBUND I RIKET

Kommentar: I riket är 28 kvinnor och 15 män studerande också i arbete.

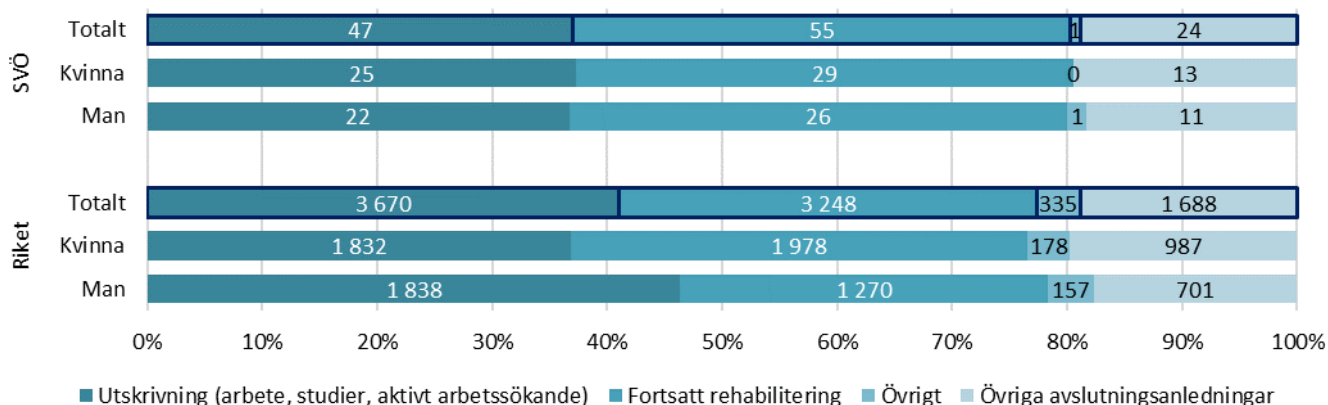


DIAGRAM 9. AVSLUTNINGSANLEDNING VID UTSKRIVNING FÖRDELAT PÅ KÖN (ANTAL OCH PROCENT) FÖR SVÖ RESPEKTIVE ALLA SAMORDNINGSFÖRBUND I RIKET

Kommentar: Övriga avslutningsanledningar hos SVÖ är: 10 kvinnor och 9 män sjukdom, 1 kvinna och 1 man flyttat, 1 kvinna föräldradledighet samt 1 kvinna och 1 man är avslutade utan mätning.

5.2 UPPFÖLJNING AV FÖRSTEG GRÖNA PROJEKTET BOXHOLM

TABELL 5. DELTAGARFLÖDE FÖR FÖRSTEG GRÖNA PROJEKTET BOXHOLM 2020

Antal deltagare	Totalt	Kvinna	Man
	n	n	n
Deltagare (ej anonyma) 2020	6	1	5
Anonyma deltagare påbörjade 2020	0	0	0
Deltagare (ej anonyma) påbörjade 2020	6	1	5
Deltagare (ej anonyma) avslutade 2020	2	1	1

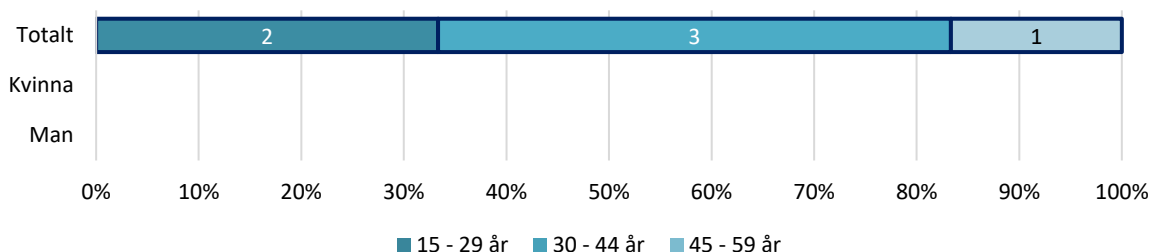


DIAGRAM 10. ÅLDER VID INSKRIVNING (ANTAL OCH PROCENT) FÖR FÖRSTEG GRÖNA PROJEKTET BOXHOLM

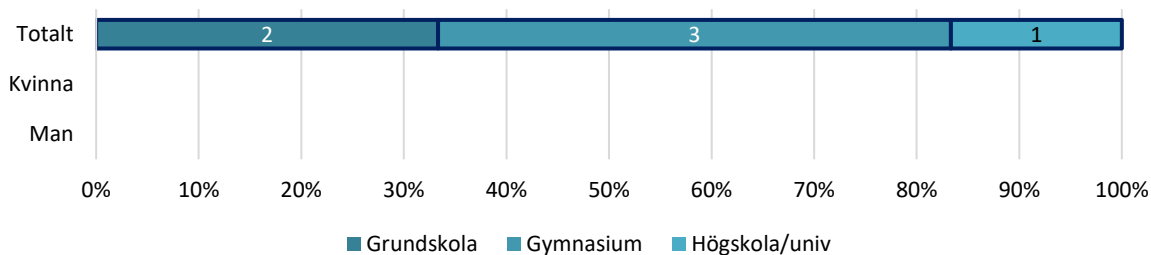


DIAGRAM 11. UTBILDNING VID INSKRIVNING (ANTAL OCH PROCENT) FÖR FÖRSTEG GRÖNA PROJEKTET BOXHOLM

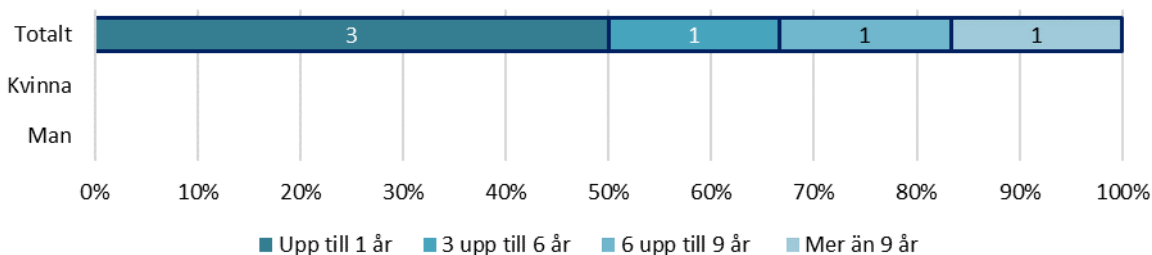


DIAGRAM 12. TID I OFFENTLIG FÖRSÖRJNING INNAN INSKRIVNING (ANTAL OCH PROCENT) FÖR FÖRSTEG GRÖNA PROJEKTET BOXHOLM

5.3 UPPFÖLJNING AV INSATS FÖRSTEG ÖDESHÖG

TABELL 6. DELTAGARFLÖDE FÖR FÖRSTEG ÖDESHÖG 2020

Antal deltagare	Totalt	Kvinna	Man
	n	n	n
Deltagare (ej anonyma) 2020	18	6	12
Anonyma deltagare påbörjade 2020	2	1	1
Deltagare (ej anonyma) påbörjade 2020	18	6	12
Deltagare (ej anonyma) avslutade 2020	15	6	9

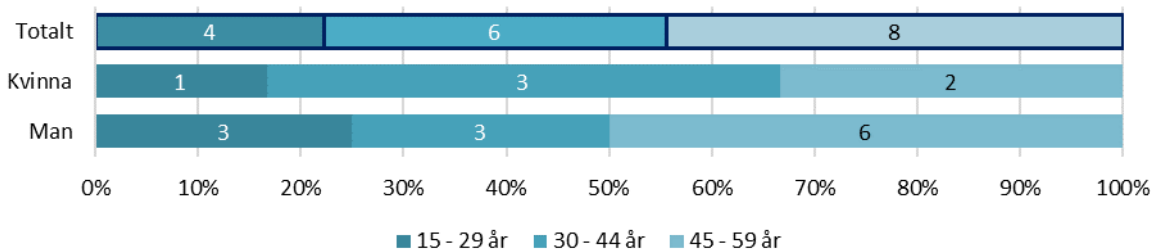


DIAGRAM 13. ÅLDER VID INSKRIVNING FÖRDELAT PÅ KÖN (ANTAL OCH PROCENT) FÖR FÖRSTEG ÖDESHÖG

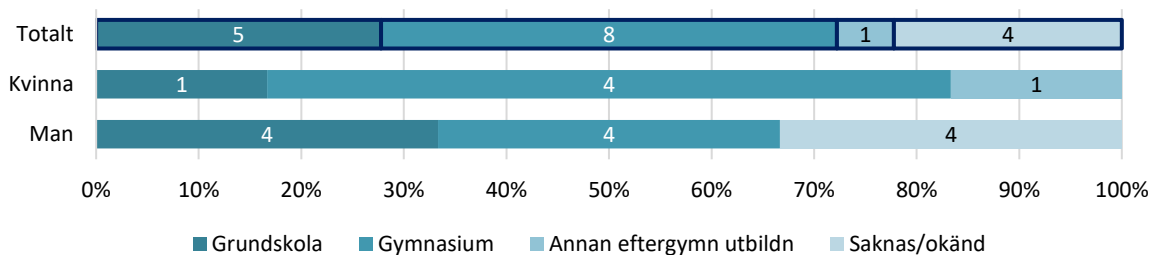


DIAGRAM 14. UTBILDNING VID INSKRIVNING FÖRDELAT PÅ KÖN (ANTAL OCH PROCENT) FÖR FÖRSTEG ÖDESHÖG

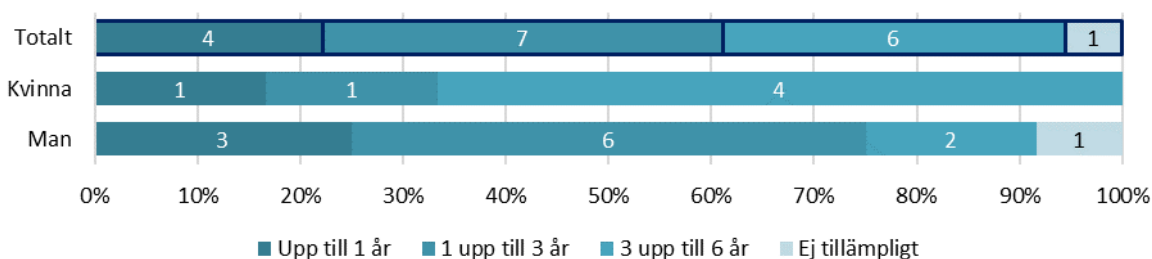


DIAGRAM 15. TID I OFFENTLIG FÖRSÖRJNING INNAN INSKRIVNING FÖRDELAT PÅ KÖN (ANTAL OCH PROCENT) FÖR FÖRSTEG ÖDESHÖG

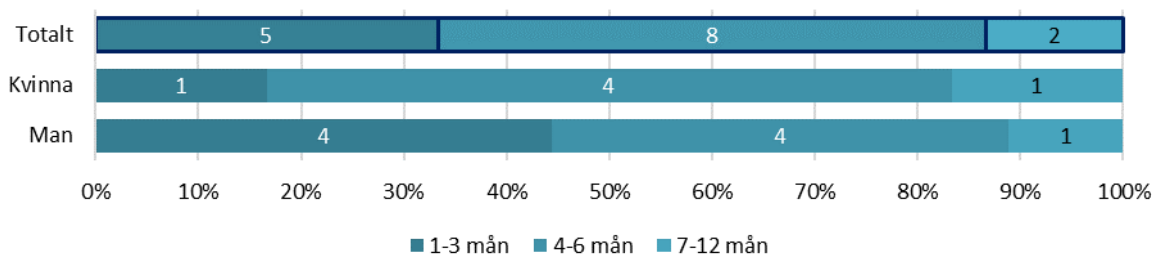


DIAGRAM 16. TID I INSATS FÖR UTSKRIVNA FÖRDELAT PÅ KÖN (ANTAL OCH PROCENT) FÖR FÖRSTEG ÖDESHÖG

TABELL 7. FÖRSÖRJNING FÖRE INSKRIVNING FÖRDELAT PÅ KÖN (ANTAL OCH PROCENT) FÖR FÖRSTEG ÖDESHÖG

Försörjning - före inskrivning	Totalt n (%)	Kvinna n (%)	Man n (%)
Sjukpenning/Rehabpenning	4 (17)	2 (20)	2 (15)
Sjukersättning	2 (9)	2 (20)	(0)
A-kassa	1 (4)	1 (10)	(0)
Aktivitetsstöd	5 (22)	3 (30)	2 (15)
Försörjningsstöd	10 (43)	2 (20)	8 (62)
Ingen offentlig försörjning	1 (4)	(0)	1 (8)
Totalt	23 (99)	10 (100)	13 (100)

TABELL 8. FÖRSÖRJNING DIREKT EFTER UTSKRIVNING FÖRDELAT PÅ KÖN (ANTAL OCH PROCENT) FÖR FÖRSTEG ÖDESHÖG

Försörjning - efter utskrivning	Totalt n (%)	Kvinna n (%)	Man n (%)
Sjukpenning/Rehabpenning	2 (11)	1 (14)	1 (9)
Aktivitetsersättning	1 (6)	1 (14)	(0)
Sjukersättning	1 (6)	1 (14)	(0)
Aktivitetsstöd	3 (17)	1 (14)	2 (18)
Försörjningsstöd	8 (44)	1 (14)	7 (64)
Studiestöd/Studiemedel	1 (6)	(0)	1 (9)
Ingen offentlig försörjning	2 (11)	2 (29)	(0)
Totalt	18 (101)	7 (99)	11 (100)

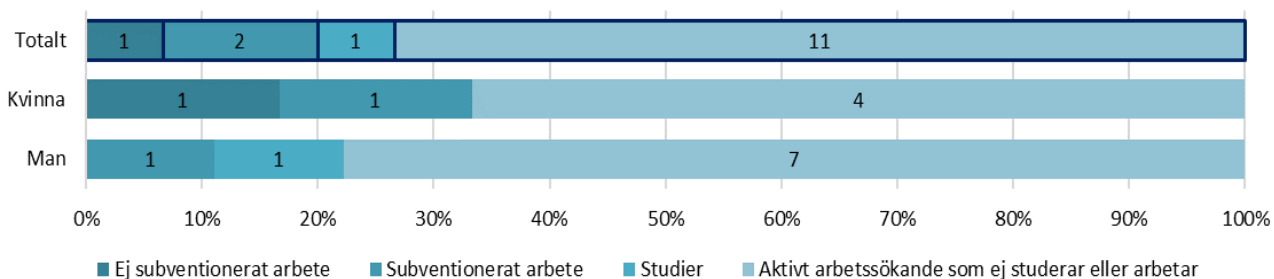


DIAGRAM 17. SYSSELSÄTTNING VID UTSKRIVNING FÖRDELAT PÅ KÖN (ANTAL OCH PROCENT) FÖR FÖRSTEG ÖDESHÖG

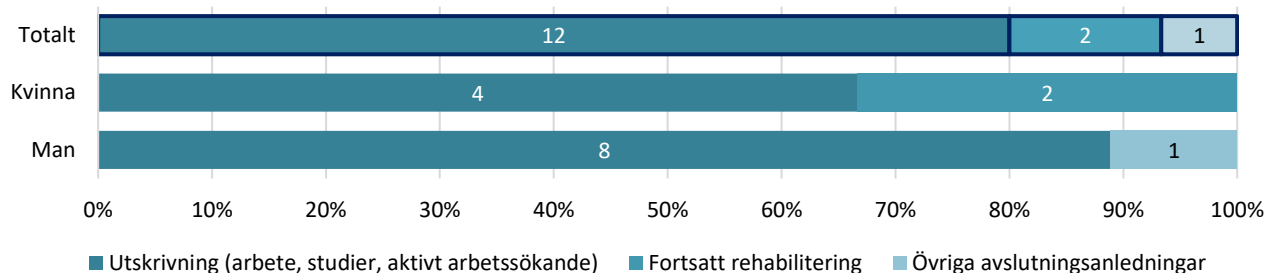


DIAGRAM 18. AVSLUTNINGSANLEDNING VID UTSKRIVNING FÖRDELAT PÅ KÖN (ANTAL OCH PROCENT) FÖR FÖRSTEG ÖDESHÖG

Kommentar: Övriga avslutningsanledningar för Försteg Ödeshög är 1 man sjukdom

5.4 UPPFÖLJNING AV INSATS HESTIA MJÖLBY

TABELL 9. DELTAGARFLÖDE FÖR HESTIA MJÖLBY 2020

Antal deltagare	Totalt	Kvinna	Man
	n	n	n
Deltagare (ej anonyma) 2020	18	13	5
Anonyma deltagare påbörjade 2020	0	0	0
Deltagare (ej anonyma) påbörjade 2020	9	6	3
Deltagare (ej anonyma) avslutade 2020	18	13	5

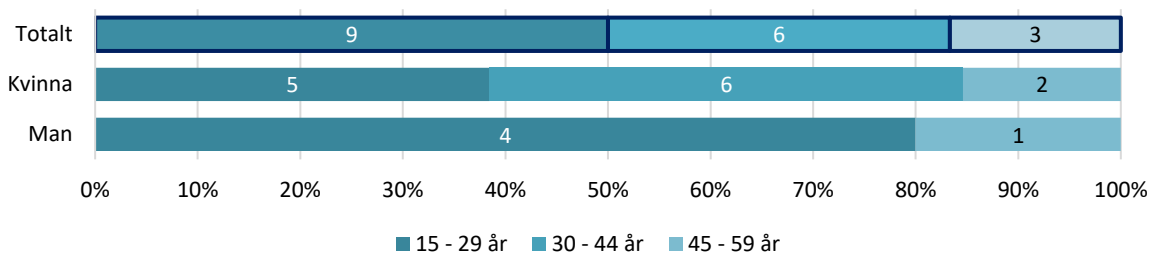


DIAGRAM 19. ÅLDER VID INSKRIVNING FÖRDELAT PÅ KÖN (ANTAL OCH PROCENT) FÖR HESTIA MJÖLBY

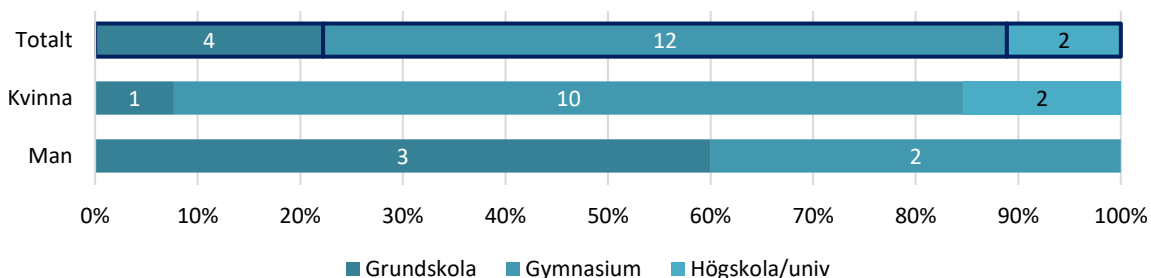


DIAGRAM 20. UTBILDNING VID INSKRIVNING FÖRDELAT PÅ KÖN (ANTAL OCH PROCENT) FÖR HESTIA MJÖLBY

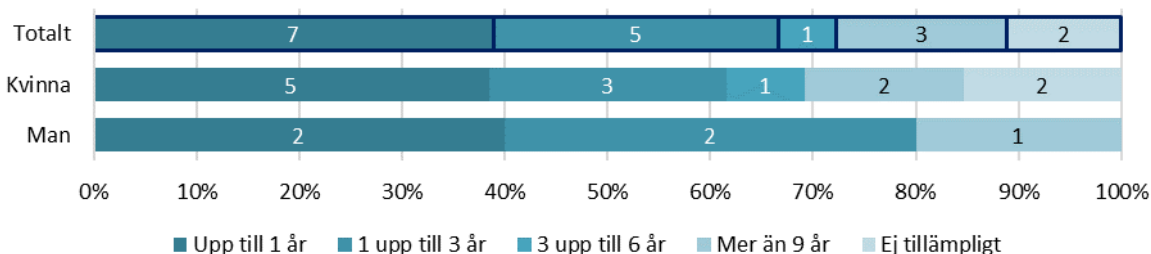


DIAGRAM 21. TID I OFFENTLIG FÖRSÖRJNING INNAN INSKRIVNING FÖRDELAT PÅ KÖN (ANTAL OCH PROCENT) FÖR HESTIA MJÖLBY

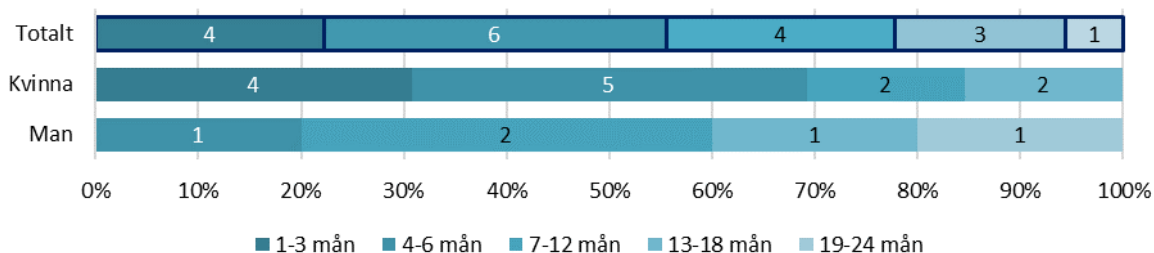


DIAGRAM 22. TID I INSATS FÖR UTSKRIVNA FÖRDELAT PÅ KÖN (ANTAL OCH PROCENT) FÖR HESTIA MJÖLBY

TABELL 10. FÖRSÖRJNING FÖRE INSKRIVNING FÖRDELAT PÅ KÖN (ANTAL OCH PROCENT) FÖR HESTIA MJÖLBY

Försörjning - före inskrivning	Totalt n (%)	Kvinna n (%)	Man n (%)
Sjukpenning/Rehabpenning	8 (44)	7 (54)	1 (20)
Aktivitetsersättning	3 (17)	2 (15)	1 (20)
Aktivitetsstöd	1 (6)	1 (8)	(0)
Försörjningsstöd	4 (22)	1 (8)	3 (60)
Ingen offentlig försörjning	2 (11)	2 (15)	(0)
Totalt	18 (100)	13 (100)	5 (100)

TABELL 11. FÖRSÖRJNING DIREKT EFTER UTSKRIVNING FÖRDELAT PÅ KÖN (ANTAL OCH PROCENT) FÖR HESTIA MJÖLBY

Försörjning - efter utskrivning	Totalt n (%)	Kvinna n (%)	Man n (%)
Sjukpenning/Rehabpenning	9 (50)	8 (62)	1 (20)
Aktivitetsersättning	3 (17)	2 (15)	1 (20)
Aktivitetsstöd	1 (6)	1 (8)	(0)
Försörjningsstöd	5 (28)	2 (15)	3 (60)
Totalt	18 (101)	13 (100)	5 (100)

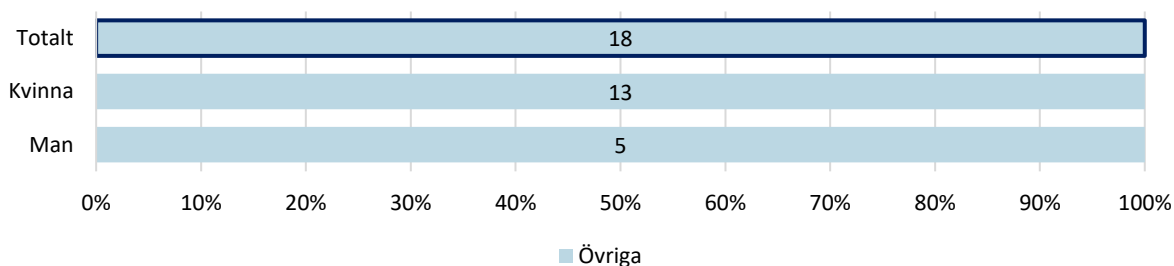


DIAGRAM 23. SYSSELSÄTTNING VID UTSKRIVNING FÖRDELAT PÅ KÖN (ANTAL OCH PROCENT) FÖR HESTIA MJÖLBY

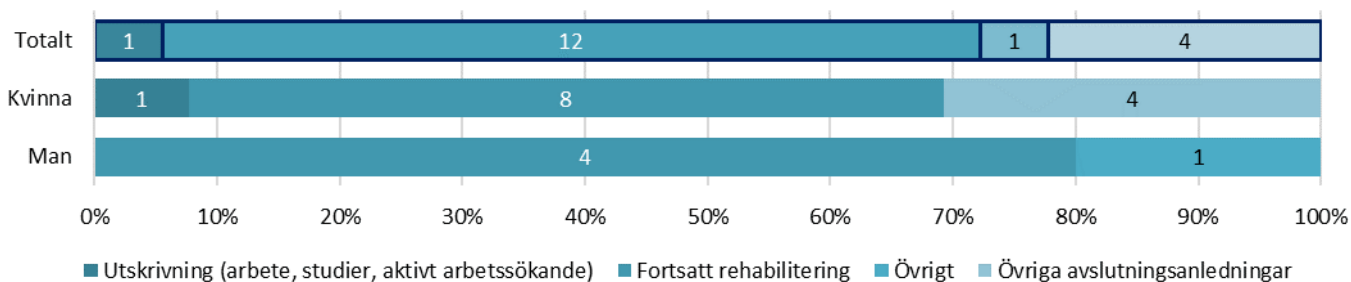


DIAGRAM 24. AVSLUTNINGSANLEDNING VID UTSKRIVNING FÖRDELAT PÅ KÖN (ANTAL OCH PROCENT) FÖR HESTIA MJÖLBY

Kommentar: Övriga avslutningsanledningar för Hestia Mjölby är 4 kvinnor sjukdom

5.5 UPPFÖLJNING AV INSATS ISA-NAVIGATOR

TABELL 12. DELTAGARFLÖDE FÖR ISA-NAVIGATOR 2020

Antal deltagare	Totalt	Kvinna	Man
	n	n	n
Deltagare (ej anonyma) 2020	41	16	25
Anonyma deltagare påbörjade 2020	0	0	0
Deltagare (ej anonyma) påbörjade 2020	13	4	9
Deltagare (ej anonyma) avslutade 2020	16	6	10

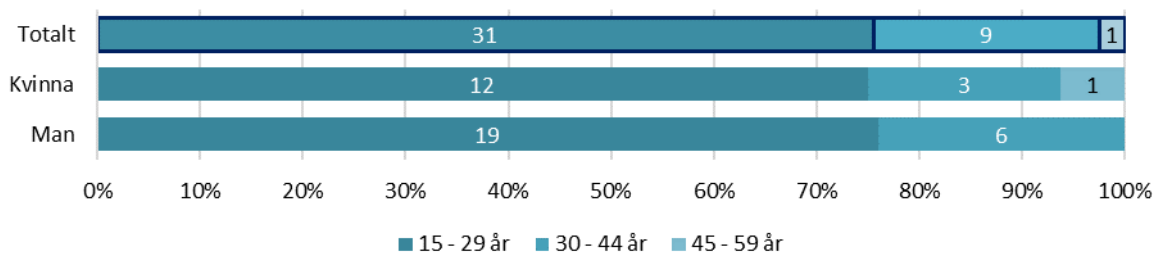


DIAGRAM 25. ÅLDER VID INSKRIVNING FÖRDELAT PÅ KÖN (ANTAL OCH PROCENT) FÖR ISA-NAVIGATOR

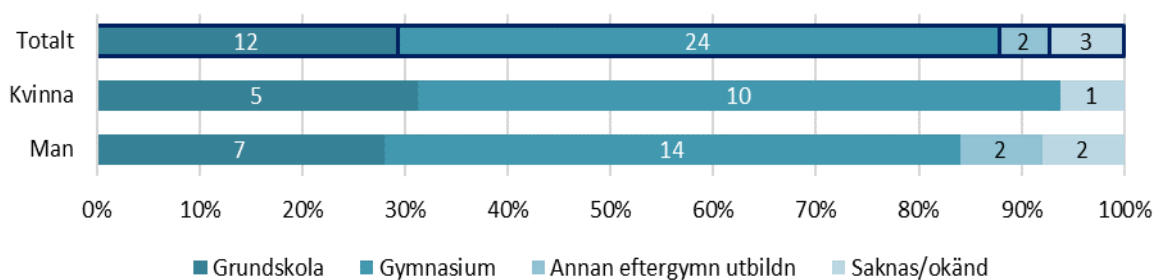


DIAGRAM 26. UTBILDNING VID INSKRIVNING FÖRDELAT PÅ KÖN (ANTAL OCH PROCENT) FÖR ISA-NAVIGATOR

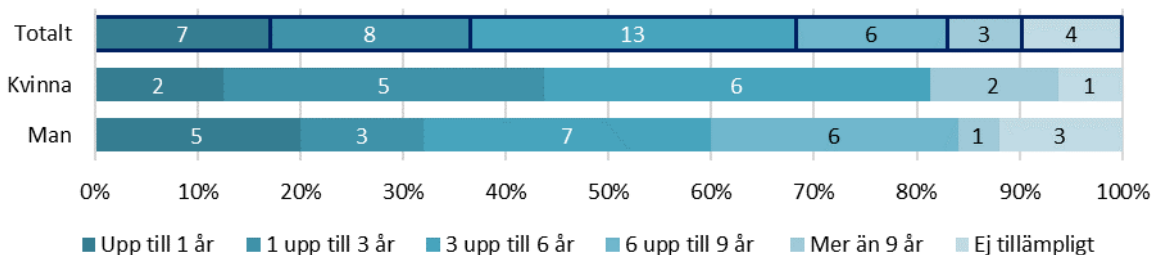


DIAGRAM 27. TID I OFFENTLIG FÖRSÖRJNING INNAN INSKRIVNING FÖRDELAT PÅ KÖN (ANTAL OCH PROCENT) FÖR ISA-NAVIGATOR

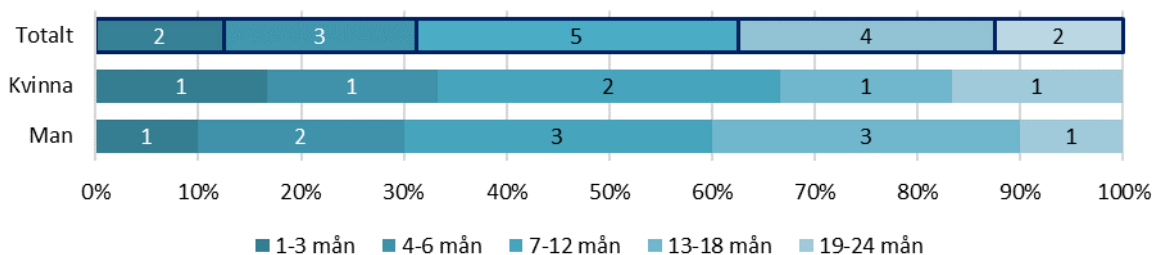


DIAGRAM 28. TID I INSATS FÖR UTSKRIVNA FÖRDELAT PÅ KÖN (ANTAL OCH PROCENT) FÖR ISA-NAVIGATOR

TABELL 13. FÖRSÖRJNING FÖRE INSKRIVNING FÖRDELAT PÅ KÖN (ANTAL OCH PROCENT) FÖR ISA-NAVIGATOR

Försörjning - före inskrivning	Totalt n (%)	Kvinna n (%)	Man n (%)
Sjukpenning/Rehabpenning	1 (2)	(0)	1 (4)
Aktivitetsersättning	19 (45)	7 (41)	12 (48)
Aktivitetsstöd	4 (10)	3 (18)	1 (4)
Försörjningsstöd	6 (14)	2 (12)	4 (16)
Studiestöd/Studiemedel	2 (5)	2 (12)	(0)
Ingen offentlig försörjning	10 (24)	3 (18)	7 (28)
Totalt	42 (100)	17 (101)	25 (100)

TABELL 14. FÖRSÖRJNING DIREKT EFTER UTSKRIVNING FÖRDELAT PÅ KÖN (ANTAL OCH PROCENT) FÖR ISA-NAVIGATOR

Försörjning - efter utskrivning	Totalt n (%)	Kvinna n (%)	Man n (%)
Sjukpenning/Rehabpenning	1 (6)	(0)	1 (10)
Aktivitetsersättning	9 (56)	5 (83)	4 (40)
Aktivitetsstöd	2 (13)	1 (17)	1 (10)
Försörjningsstöd	2 (13)	(0)	2 (20)
Ingen offentlig försörjning	2 (13)	(0)	2 (20)
Totalt	16 (101)	6 (100)	10 (100)

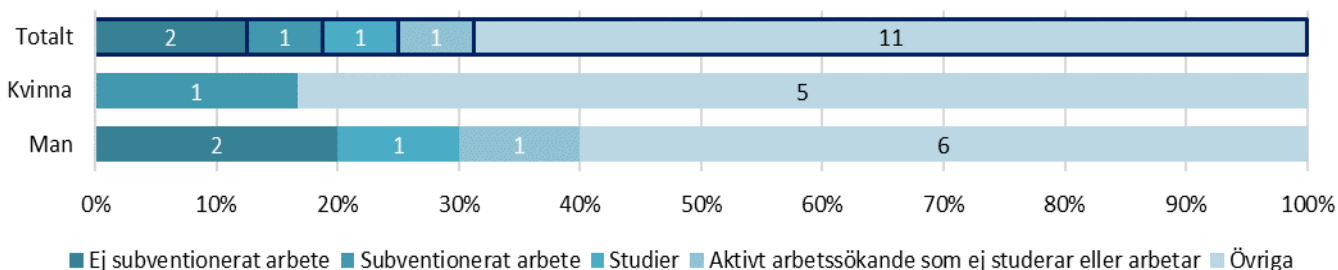


DIAGRAM 29. SYSSELSÄTTNING VID UTSKRIVNING FÖRDELAT PÅ KÖN (ANTAL OCH PROCENT) FÖR ISA-NAVIGATOR

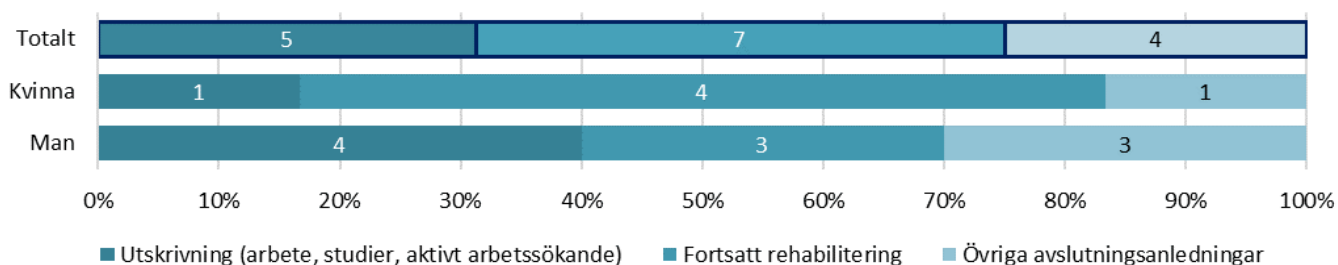


DIAGRAM 30. AVSLUTNINGSANLEDNING VID UTSKRIVNING FÖRDELAT PÅ KÖN (ANTAL OCH PROCENT) FÖR ISA-NAVIGATOR

Kommentar: Övriga avslutningsanledningar för ISA-navigator är: 3 män sjukdom och 1 kvinna flytt.

5.6 UPPFÖLJNING AV INSATS ISA-VÄSTRA

TABELL 15. DELTAGARFLÖDE FÖR ISA-VÄSTRA 2020

Antal deltagare	Totalt	Kvinna	Man
	n	n	n
Deltagare (ej anonyma) 2020	44	14	30
Anonyma deltagare påbörjade 2020	0	0	0
Deltagare (ej anonyma) påbörjade 2020	19	5	14
Deltagare (ej anonyma) avslutade 2020	17	6	11

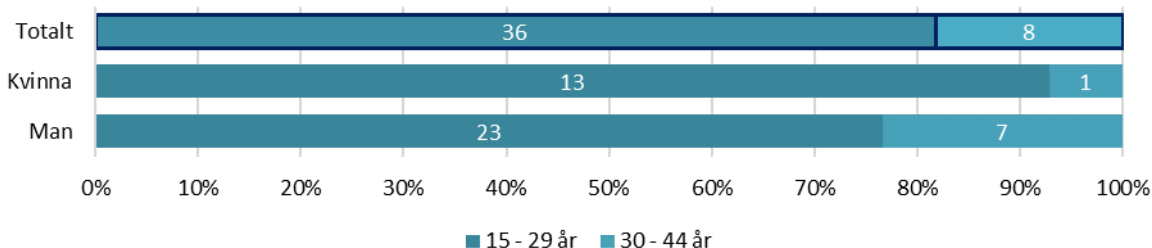


DIAGRAM 31. ÅLDER VID INSKRIVNING FÖRDELAT PÅ KÖN (ANTAL OCH PROCENT) FÖR ISA-VÄSTRA

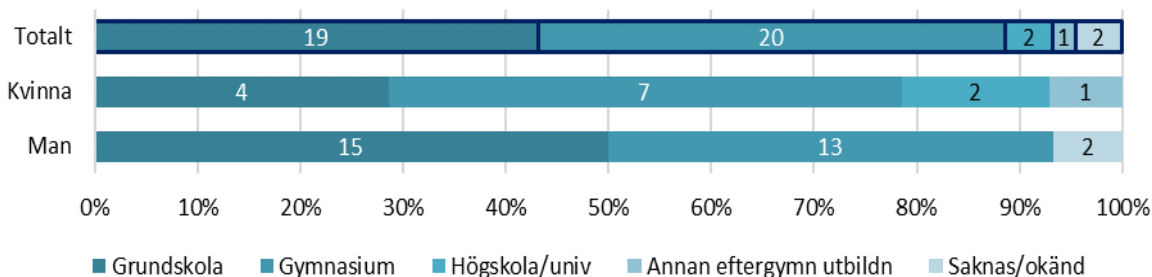


DIAGRAM 32. UTBILDNING VID INSKRIVNING FÖRDELAT PÅ KÖN (ANTAL OCH PROCENT) FÖR ISA-VÄSTRA

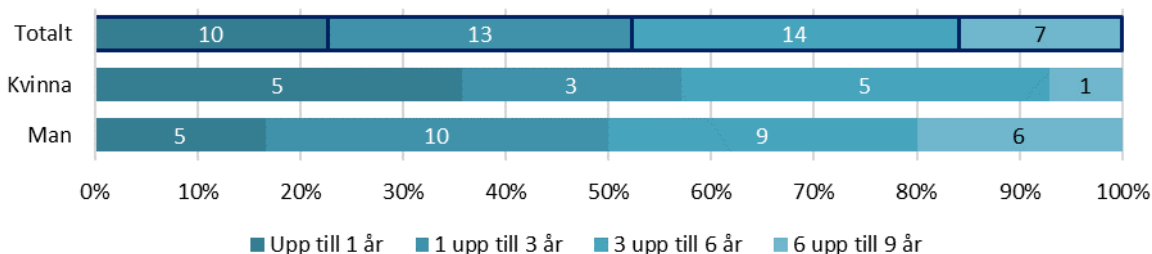


DIAGRAM 33. TID I OFFENTLIG FÖRSÖRJNING INNAN INSKRIVNING FÖRDELAT PÅ KÖN (ANTAL OCH PROCENT) FÖR ISA-VÄSTRA

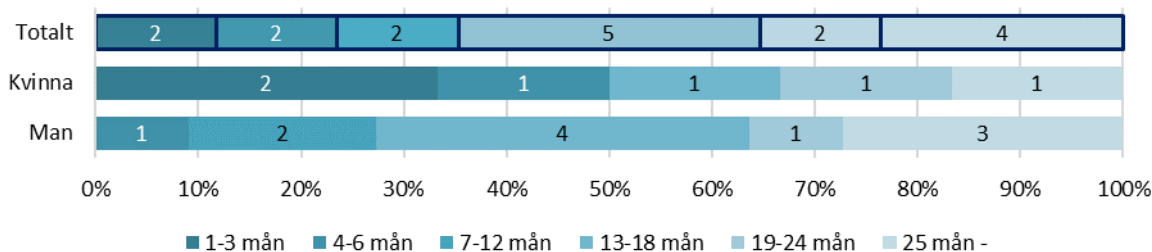


DIAGRAM 34. TID I INSATS FÖR UTSKRIVNA FÖRDELAT PÅ KÖN (ANTAL OCH PROCENT) FÖR ISA-VÄSTRA

TABELL 16. FÖRSÖRJNING FÖRE INSKRIVNING FÖRDELAT PÅ KÖN (ANTAL OCH PROCENT) FÖR ISA-VÄSTRA

Försörjning - före inskrivning	Totalt n (%)	Kvinna n (%)	Man n (%)
Sjukpenning/Rehabpenning	4 (9)	2 (14)	2 (6)
Aktivitetsersättning	21 (47)	7 (50)	14 (45)
Aktivitetsstöd	7 (16)	4 (29)	3 (10)
Försörjningsstöd	13 (29)	1 (7)	12 (39)
Totalt	45 (101)	14 (100)	31 (100)

TABELL 17. FÖRSÖRJNING DIREKT EFTER UTSKRIVNING FÖRDELAT PÅ KÖN (ANTAL OCH PROCENT) FÖR ISA-VÄSTRA

Försörjning - efter utskrivning	Totalt n (%)	Kvinna n (%)	Man n (%)
Sjukpenning/Rehabpenning	1 (6)	(0)	1 (9)
Aktivitetsersättning	8 (47)	5 (83)	3 (27)
Aktivitetsstöd	1 (6)	1 (17)	(0)
Försörjningsstöd	5 (29)	(0)	5 (45)
Ingen offentlig försörjning	2 (12)	(0)	2 (18)
Totalt	17 (100)	6 (100)	11 (99)

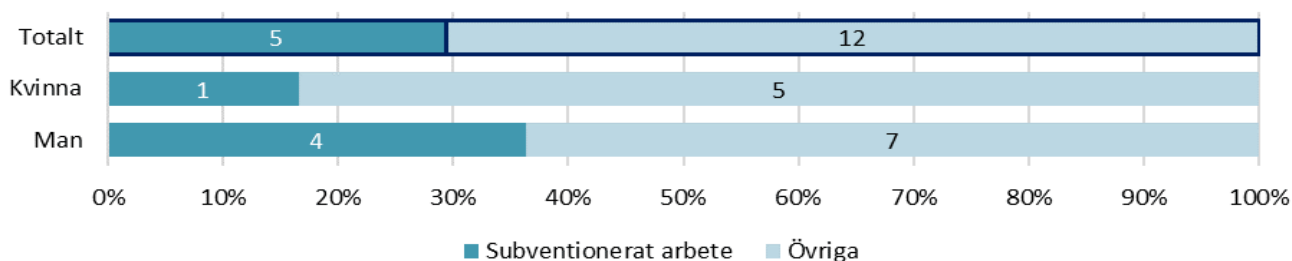


DIAGRAM 35. SYSSELSÄTTNING VID UTSKRIVNING FÖRDELAT PÅ KÖN (ANTAL OCH PROCENT) FÖR ISA-VÄSTRA

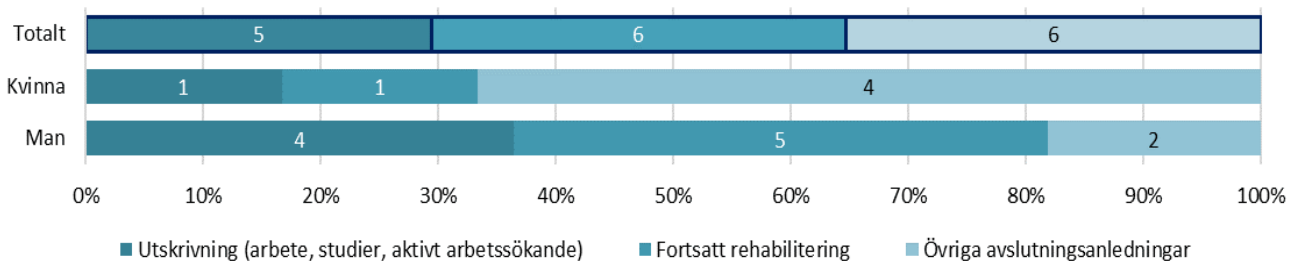


DIAGRAM 36. AVSLUTNINGSANLEDNING VID UTSKRIVNING FÖRDELAT PÅ KÖN (ANTAL OCH PROCENT) FÖR ISA-VÄSTRA

Kommentar: Övriga avslutningsanledningar för ISA-navigator är 3 kvinnor och 1 man sjukdom samt 1 kvinna föräldraledig

5.7 UPPFÖLJNING AV INSATS NATURSTEGET

TABELL 18. DELTAGARFLÖDE FÖR NATURSTEGET 2020

Antal deltagare	Totalt	Kvinna	Man
	n	n	n
Deltagare (ej anonyma) 2020	28	17	11
Anonyma deltagare påbörjade 2020	2	2	0
Deltagare (ej anonyma) påbörjade 2020	22	12	10
Deltagare (ej anonyma) avslutade 2020	20	12	8

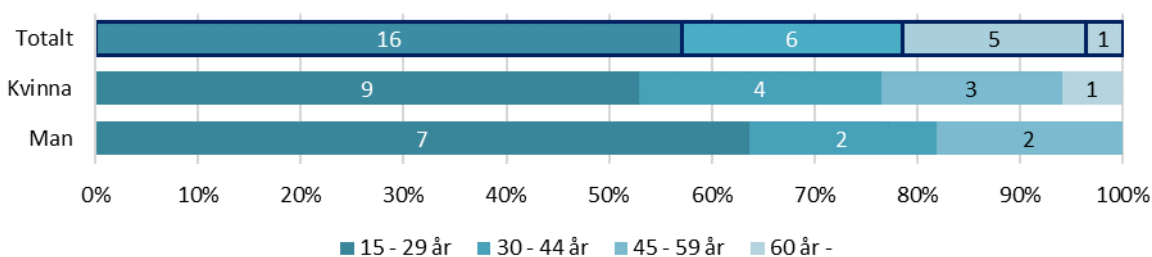


DIAGRAM 37. ÅLDER VID INSKRIVNING FÖRDELAT PÅ KÖN (ANTAL OCH PROCENT) FÖR NATURSTEGET

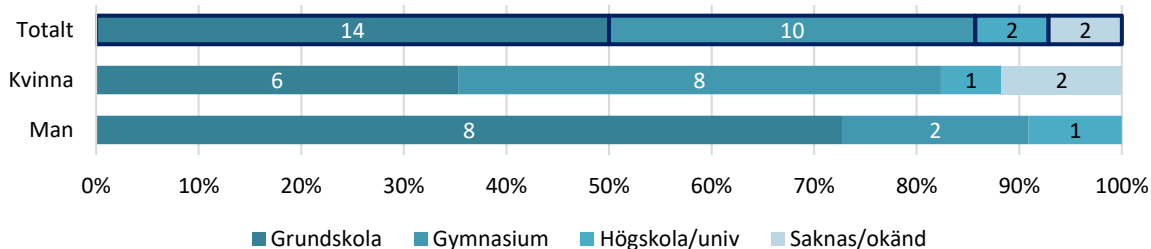


DIAGRAM 38. UTBILDNING VID INSKRIVNING FÖRDELAT PÅ KÖN (ANTAL OCH PROCENT) FÖR NATURSTEGET

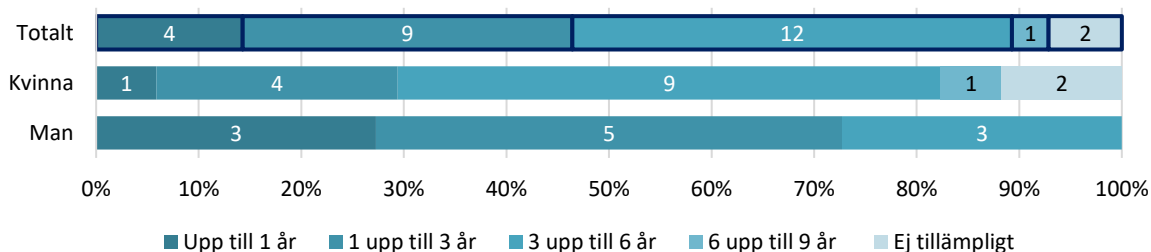


DIAGRAM 39. TID I OFFENTLIG FÖRSÖRJNING INNAN INSKRIVNING FÖRDELAT PÅ KÖN (ANTAL OCH PROCENT) FÖR NATURSTEGET

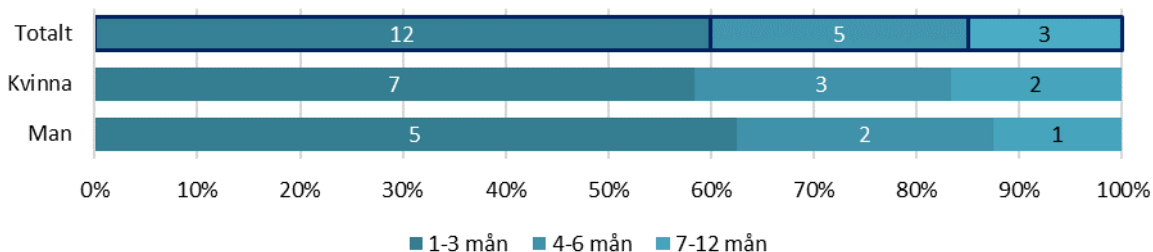


DIAGRAM 40. TID I INSATS FÖR UTSKRIVNA FÖRDELAT PÅ KÖN (ANTAL OCH PROCENT) FÖR NATURSTEGET

TABELL 19. FÖRSÖRJNING FÖRE INSKRIVNING FÖRDELAT PÅ KÖN (ANTAL OCH PROCENT) FÖR NATURSTEGET

Försörjning - före inskrivning	Totalt n (%)	Kvinna n (%)	Man n (%)
Sjukpenning/Rehabpenning	9 (32)	7 (41)	2 (18)
Aktivitetsersättning	6 (21)	4 (24)	2 (18)
Försörjningsstöd	10 (36)	3 (18)	7 (64)
Annan offentlig försörjning	1 (4)	1 (6)	(0)
Ingen offentlig försörjning	2 (7)	2 (12)	(0)
Totalt	28 (100)	17 (101)	11 (100)

TABELL 20. FÖRSÖRJNING DIREKT EFTER UTSKRIVNING FÖRDELAT PÅ KÖN (ANTAL OCH PROCENT) FÖR NATURSTEGET

Försörjning - efter utskrivning	Totalt n (%)	Kvinna n (%)	Man n (%)
Sjukpenning/Rehabpenning	5 (25)	4 (33)	1 (13)
Aktivitetsersättning	3 (15)	2 (17)	1 (13)
Försörjningsstöd	7 (35)	2 (17)	5 (63)
Annan offentlig försörjning	1 (5)	1 (8)	(0)
Ingen offentlig försörjning	2 (10)	2 (17)	(0)
Uppgift saknas	2 (10)	1 (8)	1 (13)
Totalt	20 (100)	12 (100)	8 (102)

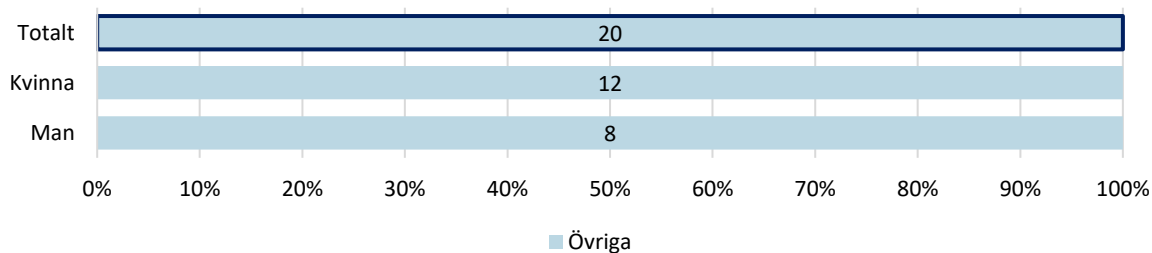


DIAGRAM 41. SYSSELSÄTTNING VID UTSKRIVNING FÖRDELAT PÅ KÖN (ANTAL OCH PROCENT) FÖR NATURSTEGET

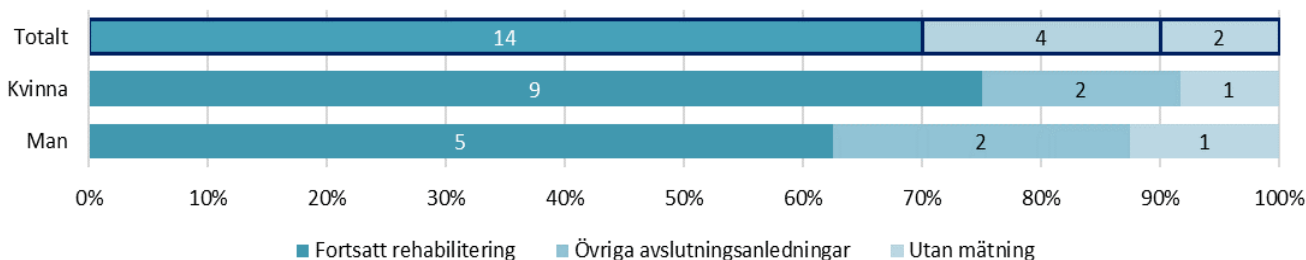


DIAGRAM 42. AVSLUTNINGSANLEDNING VID UTSKRIVNING FÖRDELAT PÅ KÖN (ANTAL OCH PROCENT) FÖR NATURSTEGET

Kommentar: Övriga avslutningsanledningar för Natursteget är 2 kvinnor och 2 män sjukdom samt 1 kvinna och 1 man utan mätning.

5.8 UPPFÖLJNING AV INSATS SKÄNNINGE

TABELL 21. DELTAGARFLÖDE FÖR SKÄNNINGE 2020

Antal deltagare	Totalt	Kvinna	Man
	n	n	n
Deltagare (ej anonyma) 2020	39	18	21
Anonyma deltagare påbörjade 2020	0	0	0
Deltagare (ej anonyma) påbörjade 2020	21	12	9
Deltagare (ej anonyma) avslutade 2020	27	12	15

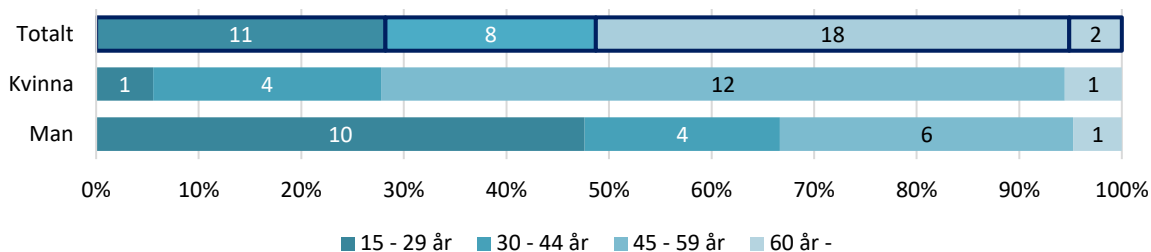


DIAGRAM 43. ÅLDER VID INSKRIVNING FÖRDELAT PÅ KÖN (ANTAL OCH PROCENT) FÖR SKÄNNINGE

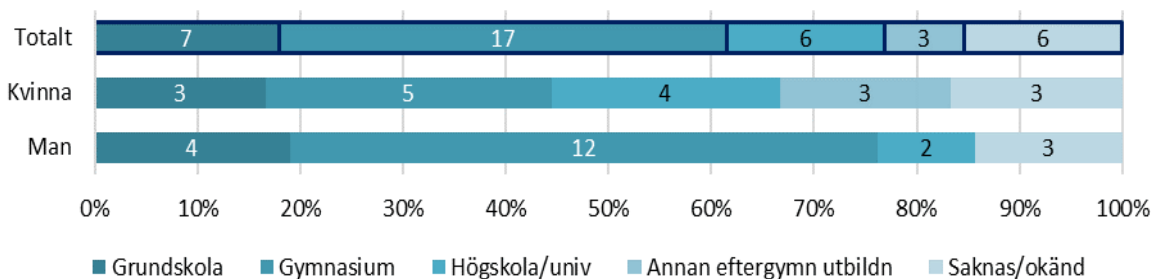


DIAGRAM 44. UTBILDNING VID INSKRIVNING FÖRDELAT PÅ KÖN (ANTAL OCH PROCENT) FÖR SKÄNNINGE

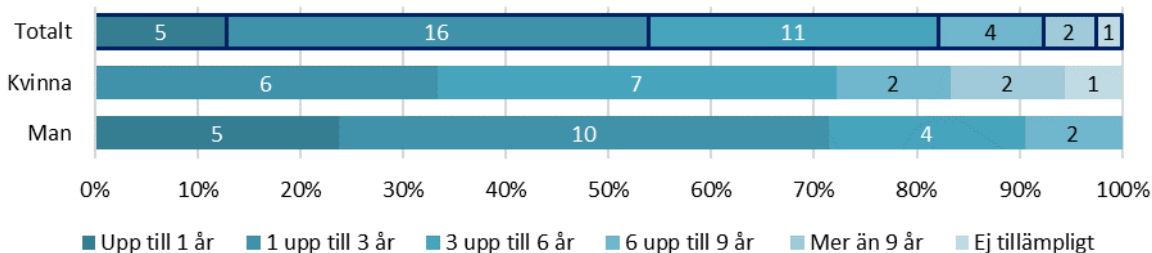


DIAGRAM 45. TID I OFFENTLIG FÖRSÖRJNING INNAN INSKRIVNING FÖRDELAT PÅ KÖN (ANTAL OCH PROCENT) FÖR SKÄNNINGE

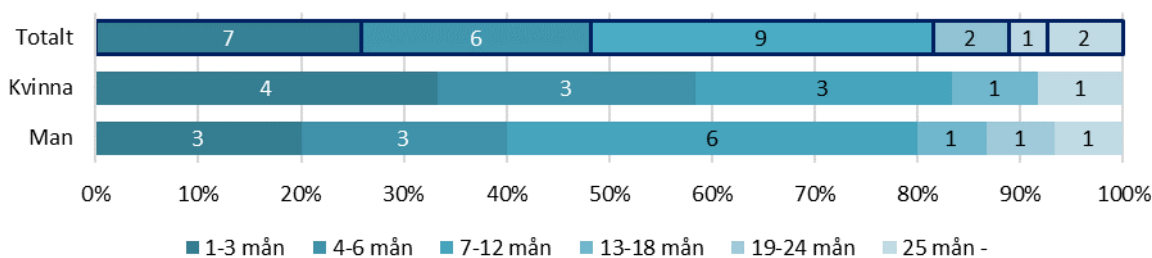


DIAGRAM 46. TID I INSATS FÖR UTSKRIVNA FÖRDELAT PÅ KÖN (ANTAL OCH PROCENT) FÖR SKÄNNINGE

TABELL 22. FÖRSÖRJNING FÖRE INSKRIVNING FÖRDELAT PÅ KÖN (ANTAL OCH PROCENT) FÖR SKÄNNINGE

Försörjning - före inskrivning	Totalt n (%)	Kvinna n (%)	Man n (%)
Sjukpenning/Rehabpenning	2 (5)	1 (5)	1 (4)
Aktivitetsersättning	6 (14)	1 (5)	5 (22)
Sjukersättning	1 (2)	1 (5)	(0)
A-kassa	1 (2)	1 (5)	(0)
Aktivitetsstöd	14 (33)	8 (42)	6 (26)
Försörjningsstöd	15 (36)	4 (21)	11 (48)
Annan offentlig försörjning	1 (2)	1 (5)	(0)
Ingen offentlig försörjning	2 (5)	2 (11)	(0)
Totalt	42 (99)	19 (99)	23 (100)

TABELL 23. FÖRSÖRJNING DIREKT EFTER UTSKRIVNING FÖRDELAT PÅ KÖN (ANTAL OCH PROCENT) FÖR SKÄNNINGE

Försörjning - efter utskrivning	Totalt n (%)	Kvinna n (%)	Man n (%)
Sjukpenning/Rehabpenning	4 (14)	2 (17)	2 (12)
Aktivitetsersättning	2 (7)	(0)	2 (12)
A-kassa	1 (3)	(0)	1 (6)
Aktivitetsstöd	8 (28)	5 (42)	3 (18)
Försörjningsstöd	10 (34)	2 (17)	8 (47)
Ingen offentlig försörjning	4 (14)	3 (25)	1 (6)
Totalt	29 (100)	12 (101)	17 (101)

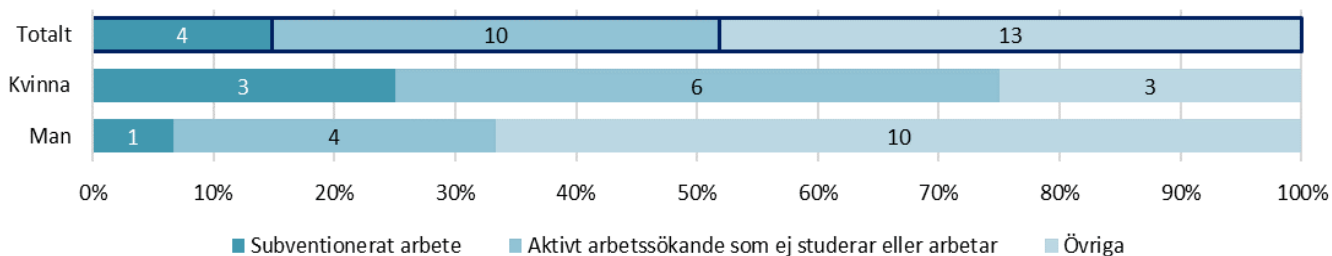


DIAGRAM 47. SYSSELSÄTTNING VID UTSKRIVNING FÖRDELAT PÅ KÖN (ANTAL OCH PROCENT) FÖR SKÄNNINGE

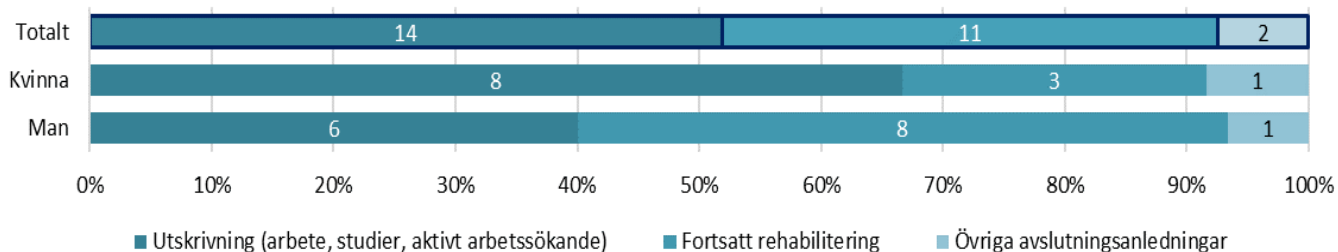


DIAGRAM 48. AVSLUTNINGSANLEDNING VID UTSKRIVNING FÖRDELAT PÅ KÖN (ANTAL OCH PROCENT) FÖR SKÄNNINGE

Kommentar: Övriga avslutningsanledningar för Skänninge är 1 kvinna och 1 man sjukdom

5.9 UPPFÖLJNING AV INSATS SMC-INTRÄDET PÅ ARBETSMARKNADEN

TABELL 24. DELTAGARFLÖDE FÖR SMC-INTRÄDET PÅ ARBETSMARKNADEN 2020

Antal deltagare	Totalt	Kvinna	Man
	n	n	n
Deltagare (ej anonyma) 2020	34	25	9
Anonyma deltagare påbörjade 2020	0	0	0
Deltagare (ej anonyma) påbörjade 2020	9	8	1
Deltagare (ej anonyma) avslutade 2020	12	8	4

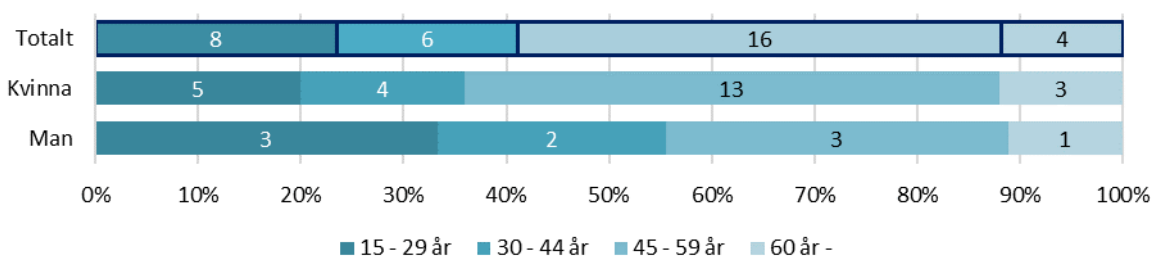


DIAGRAM 49. ÅLDER VID INSKRIVNING FÖRDELAT PÅ KÖN (ANTAL OCH PROCENT) FÖR SMC-INTRÄDET PÅ ARBETSMARKNADEN

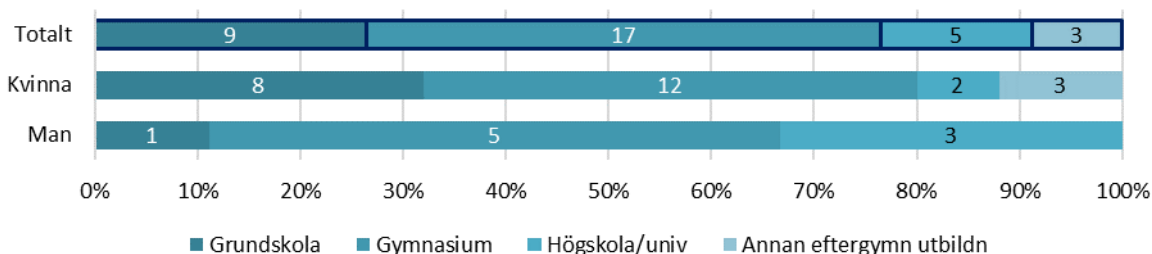


DIAGRAM 50. UTBILDNING VID INSKRIVNING FÖRDELAT PÅ KÖN (ANTAL OCH PROCENT) FÖR SMC-INTRÄDET PÅ ARBETSMARKNADEN

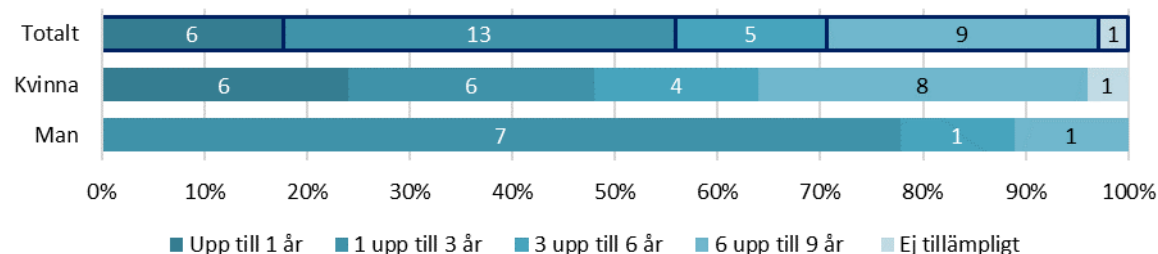


DIAGRAM 51. TID I OFFENTLIG FÖRSÖRJNING INNAN INSKRIVNING FÖRDELAT PÅ KÖN (ANTAL OCH PROCENT) FÖR SMC-INTRÄDET PÅ ARBETSMARKNADEN

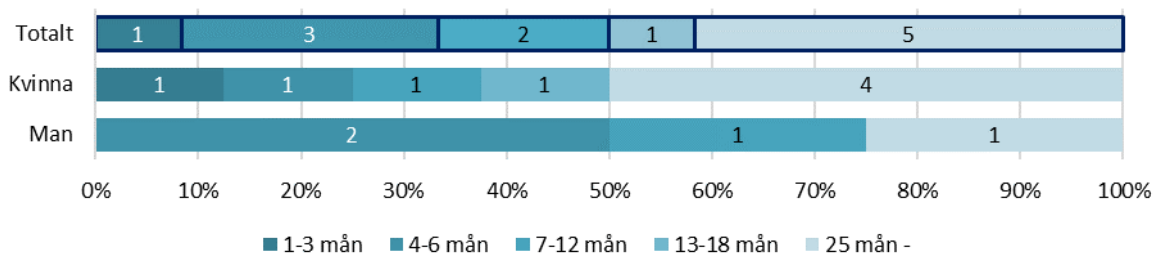


DIAGRAM 52. TID I INSATS FÖR UTSKRIVNA FÖRDELAT PÅ KÖN (ANTAL OCH PROCENT) FÖR SMC-INTRÄDET PÅ ARBETSMARKNADEN

TABELL 25. FÖRSÖRJNING FÖRE INSKRIVNING FÖRDELAT PÅ KÖN (ANTAL OCH PROCENT) FÖR SMC-INTRÄDET PÅ ARBETSMARKNADEN

Försörjning - före inskrivning	Totalt n (%)	Kvinna n (%)	Man n (%)
Sjukpenning/Rehabpenning	4 (11)	3 (11)	1 (10)
Sjukersättning	1 (3)	1 (4)	(0)
A-kassa	2 (5)	2 (7)	(0)
Aktivitetsstöd	27 (73)	18 (67)	9 (90)
Försörjningsstöd	1 (3)	1 (4)	(0)
Ingen offentlig försörjning	2 (5)	2 (7)	(0)
Totalt	37 (100)	27 (100)	10 (100)

TABELL 26. FÖRSÖRJNING DIREKT EFTER UTSKRIVNING (ANTAL OCH PROCENT) FÖR SMC-INTRÄDET PÅ ARBETSMARKNADEN

Försörjning - efter utskrivning	Totalt n (%)	Kvinna n (%)	Man n (%)
A-kassa	3 (25)	2 (25)	1 (25)
Aktivitetsstöd	5 (42)	2 (25)	3 (75)
Totalt	12 (100)	8 (100)	4 (100)

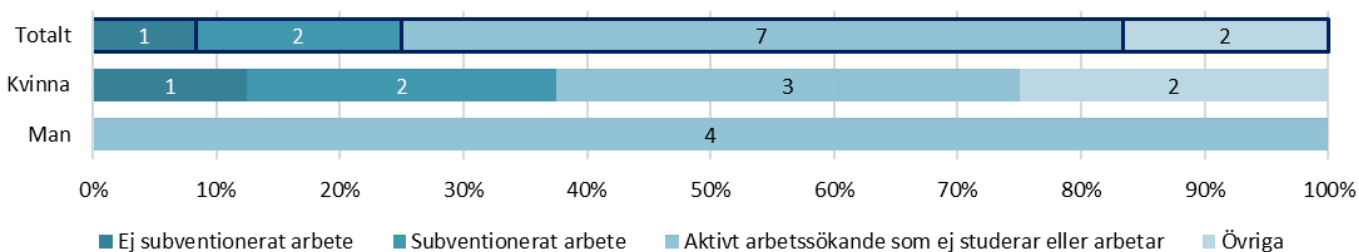


DIAGRAM 53. SYSSELSÄTTNING VID UTSKRIVNING (ANTAL OCH PROCENT) FÖR SMC-INTRÄDET PÅ ARBETSMARKNADEN

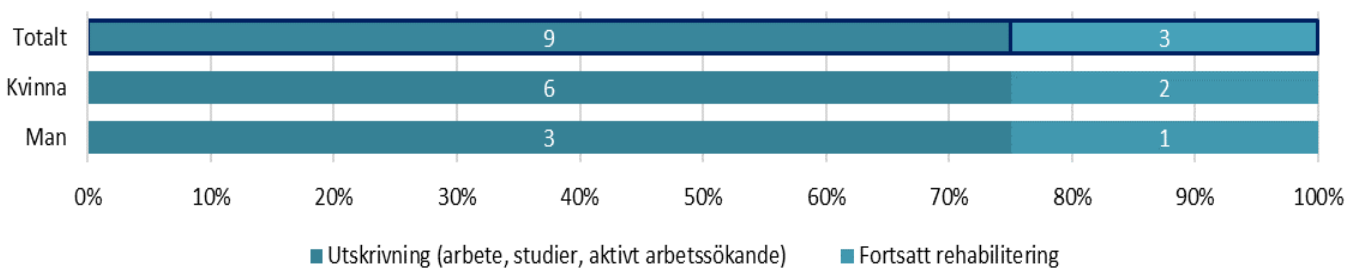


DIAGRAM 54. AVSLUTNINGSANLEDNING VID UTSKRIVNING (ANTAL OCH PROCENT) FÖR SMC-INTRÄDET PÅ ARBETSMARKNADEN

5.10 UPPFÖLJNING AV INSATS VADSTENA FOLKHÖGSKOLA

TABELL 27. DELTAGARFLÖDE FÖR VADSTENA FOLKHÖGSKOLA 2020

Antal deltagare	Totalt	Kvinna	Man
	n	n	n
Deltagare (ej anonyma) 2020	6	4	2
Anonyma deltagare påbörjade 2020	2	0	2
Deltagare (ej anonyma) påbörjade 2020	6	4	2
Deltagare (ej anonyma) avslutade 2020	0	0	0

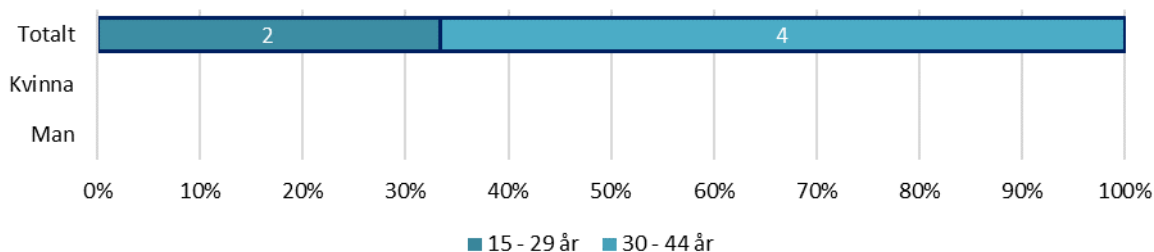


DIAGRAM 55. ÅLDER VID INSKRIVNING (ANTAL OCH PROCENT) FÖR VADSTENA FOLKHÖGSKOLA

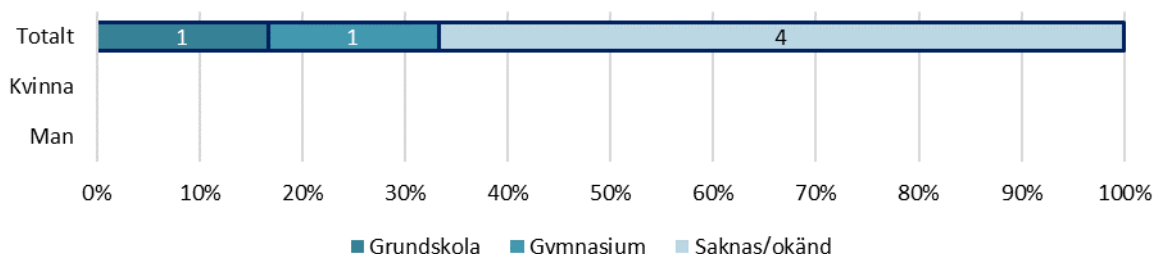


DIAGRAM 56. UTBILDNING VID INSKRIVNING (ANTAL OCH PROCENT) FÖR VADSTENA FOLKHÖGSKOLA

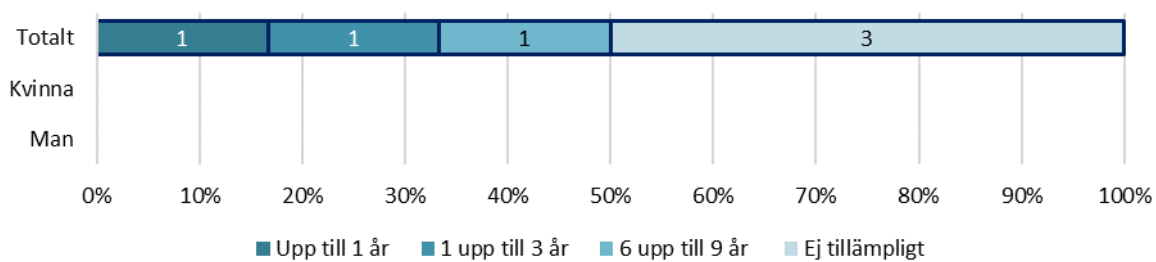


DIAGRAM 57. TID I OFFENTLIG FÖRSÖRJNING INNAN INSKRIVNING (ANTAL OCH PROCENT) FÖR VADSTENA FOLKHÖGSKOLA

6 DEFINITIONER OCH BEGREPP

6.1.1 FÖRKORTNINGAR

AF = arbetsförmedlingen

FK = försäkringskassan

n = antal

SVÖ = Samordningsförbundet Västra Östergötland

SUS= Sektorsövergripande system för uppföljning av samverkan och finansiell samordning inom rehabiliteringsområdet

6.1.2 INSATSTYP OCH INRIKTNING

Individeriktade insatser registreras med deltagaruppgifter/anonymt eller som volyminsats medan strukturövergripande insatser i regel registreras som volyminsatser. Med volyminsats avses antal deltagare eller tillfällen.

Individeriktad insats vänder sig till individer med behov av arbetslivsinriktad rehabilitering och stöd för återgång i arbete etc.

Strukturövergripande insats vänder sig till de samverkande myndigheterna eller insatser som syftar till att öka kunskapen om olika gruppers behov av arbetslivsinriktad rehabilitering.

6.1.3 TID I OFFENTLIG FÖRSÖRJNING

- Offentlig försörjning innebär att man inte kan försörja sig genom arbete utan får ersättning från a-kassan, Arbetsförmedlingen, Försäkringskassan eller från kommunen.
- Det är år i obruten följd som redovisas. Avbrott på upp till en månad ska inte räknas med.
- Ej tillämpligt innebär att deltagaren inte har haft offentlig försörjning.

6.1.4 DELTAGARENS HÖGSTA SLUTFÖRDA UTBILDNING

Om deltagaren har utbildning från ett annat land väljs motsvarande utbildning i Sverige.

Grundskola Deltagaren har slutbetyg (oavsett betygsgrad) från grundskola, särskola, sameskola, specialskola eller motsvarande äldre skolformer.

Gymnasium Deltagaren har slutbetyg (oavsett betygsgrad) från gymnasiet, gymnasiesärskola eller tidigare studentexamen. Samlat betygsdokument räknas inte som slutbetyg.

Högskola/universitet Deltagaren har deltagit och klarat kurser motsvarande upp till 1, 3 eller mer än 3 års heltidsstudier på högskola/universitet.

Annat eftergymnasial utbildning Deltagaren har genomfört annan utbildning än högskola/universitet efter gymnasiet, till exempel kvalificerad yrkesutbildning (KY).

Saknas/okänd Deltagaren har inte slutfört eller har inte någon grundskoleutbildning.

6.1.5 AKTIVT ARBETSSÖKANDE

- Deltagaren är inskriven som arbetssökande på Arbetsförmedlingen och är aktivt arbetssökande, det vill säga ska kunna ta ett anvisat arbete.
- Ger en bild av hur många personer som står till arbetsmarknadens förfogande, dvs saknar ett arbete att gå till eller vill utöka sin arbetstid.

6.1.6 FÖRSÖRJNING

Observera att en deltagare kan ha flera olika försörjningskällor vid start- och sluttillfället! Totalsumman av antalet försörjningar kommer därför vanligtvis vara högre än antalet deltagare.

Sjukpenning/rehabiliteringspenning Kan betalas ut till den som inte kan arbeta pga sjukdom. FK beslutar om och betalar ut ersättningen.

A-kassa Kan man ha rätt till pga arbetslöshet. Det finns olika a-kassor som beslutar om rätten till ersättningen och betalar ut den.

Studiestöd/studiemedel Kan man ha rätt till när man studerar. CSN beslutar om och betalar ut.

Aktivitetsersättning Kan man ha rätt till från och med juli månad det år man fyller 19 år till och med månaden innan man fyller 30 år. Kan betalas ut till den som har arbetsförmågan nedsatt till minst en fjärdedel i alla arbeten på arbetsmarknaden under minst 1 år. Kan också betalas ut till den som pga funktionsnedsättning behöver förlänga sin skolgång för att få grundläggande kunskaper till gymnasienivå. Ersättning som FK beslutar om och betalar ut.

Aktivitetsstöd Kan man ha rätt till vid arbetslöshet när man deltar i arbetsmarknadspolitiska program. AF beslutar om deltagande i arbetsmarknadspolitiska program. FK beräknar och betalar ut ersättningen. Deltagare som är under 25 år och inte uppfyller villkoren för a-kassa får utvecklingsersättning istället för aktivitetsstöd. Utvecklingsersättning registreras som aktivitetsstöd.

Annan offentlig försörjning Betalas ut pga att deltagaren inte arbetar eller är aktivt arbetssökande t ex etablerings-ersättning.

Sjukersättning Kan betalas ut till den som inte längre kan arbeta pga sjukdom och vars arbetsförmåga bedöms vara stadigvarande nedsatt. Kan man ha rätt till från och med månaden man fyller 30 år till och med månaden innan man fyller 65 år. FK beslutar om och betalar ut ersättningen.

Försörjningsstöd (ekonomiskt bistånd) Kan den som inte kan försörja sig själv ha rätt till. Det är kommunen som beslutar om och betalar ut ersättningen.

Ingen offentlig försörjning Deltagaren kan ha lön eller helt sakna förvärvsinkomst. Det kan till exempel vara en deltagare som försörjs av förälder eller make/maka/sambo/partner. Uppbär deltagaren föräldrapenning, ålderspension, delspension etc. räknas den också in under denna kategori.

6.1.7 SYSSELSÄTTNING - FÖRVÄRVSARBETE

Faktiska förhållanden efterfrågas. Om deltagaren har en anställning men inte förvärvsarbetar direkt före/efter insatsen kryssas 'Nej' på frågan om arbete.

Hur många procent deltagaren arbetar Heltid motsvarar vanligtvis 40 timmar per vecka. Om deltagaren har kortare arbetstid räknas andelen fram i relation till en heltid.

Inte subventionerat arbete Arbetsgivaren får inte några bidrag eller anställningsstöd för den anställde.

Subventionerat arbete Arbetsgivaren har någon form av bidrag eller stöd för den anställde. Exempelvis lönebidragsanställning, offentligt skyddat arbete (OSA), utvecklingsanställning, trygghetsanställning eller en anställning vid Samhall. Även Nystartsjobb anges här.

Eget företag Deltagaren har arbete som bedrivs i eget företag i form av enskild firma, kommanditbolag eller handelsbolag.

6.1.8 SYSSLESÄTTNING - STUDIER

Om deltagaren är registrerad på en utbildning men inte studerar direkt före/efter insatsen kryssas 'Nej' på frågan om studier.

Hur många procent deltagaren studerar Heltid motsvarar vanligtvis 40 timmar per vecka. Om deltagaren har lägre studietakt räknas andelen fram i relation till heltid.

6.1.9 SYSSLESÄTTNING – AKTIVT ARBETSSÖKANDE SOM EJ STUDERAR ELLER ARBETAR

Läs mer om Aktivt arbetssökande i avsnitt 6.1.5.

6.1.10 SYSSLESÄTTNING – ÖVRIGA

Deltagare som inte förvärvsarbetar, är i studier eller är aktivt arbetssökande.

6.1.11 AVSLUTNINGSANLEDNINGAR

Utskrivning Deltagaren går vidare till arbete (med/utan subvention/eget företag) eller studier eller är aktivt arbetssökande efter insatsen.

Fortsatt rehabilitering Deltagare går vidare till annan rehabiliteringsinsats efter avslut i insats.

Sjukdom Avslut pga försämrat hälsotillstånd eller att hälsotillstånd inte medger fortsatt deltagande i insatsen. Rehabilitering mot arbete är inte aktuellt i dagsläget för deltagaren.

Föräldradedighet Avslut pga graviditet eller föräldradedighet.

Flytt Deltagaren flyttar från kommunen (används dock ej vid flytt pga studier eller arbete på annan ort).

Medgivande återtaget Deltagare har tagit tillbaka samtycket och medger inte fortsatt registrering i SUS.

Utskrivning utan mätning Avslutningsvärden okända.

Övrigt Används när ingen av de andra avslutningsanledningarna passar in.

Övriga avslutningsanledningar är en sammanslagning av avbrottsanledningarna: sjukdom, föräldradedighet och flytt samt medgivande återtaget och utskrivning utan mätning.